



**Министерство образования, науки и молодежи Республики Крым
Государственное бюджетное профессиональное образовательное
учреждение Республики Крым**

«Симферопольский колледж сферы обслуживания и дизайна»

Рассмотрено и утверждено
на заседании педагогического совета
Протокол № 6 от «01» марта 2016 г.

УТВЕРЖДАЮ
Директор ГБПОУ РК
«Симферопольский колледж
сферы обслуживания и дизайна»

О.Н. Розенкович
«01» марта 2016 г.



РАБОЧАЯ ПРОГРАММА

ПРОФЕССИОНАЛЬНОГО МОДУЛЯ

ПМ. 02 Ведение технологических процессов вязального производства

МДК.02.01. Основы технологии вязального производства

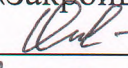
основной профессиональной образовательной программы

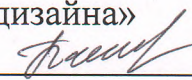
среднего профессионального образования

по профессии

29.01.17 Оператор вязально-швейного оборудования

Симферополь
2016

РАССМОТРЕНЫ
и внесены изменения
на заседании цикловой комиссии
по профессии «Закройщик»
Председатель  О.А. Медведева
Протокол № 8 от « 1 » марта 2016 г.

СОГЛАСОВАНО
Зам. директора по УПР
ГБПОУ РК
«Симферопольский колледж
сферы обслуживания
и дизайна»
 В.А. Панасюк
« 01 » марта 2016 г.

Рабочая программа профессионального модуля ПМ. 02 Ведение технологических процессов вязального производства разработана на основе Федерального государственного образовательного стандарта среднего профессионального образования по профессии **29.01.17 Оператор вязально-швейного оборудования**, входящей в укрупнённую группу **29.00.00 Технология легкой промышленности**.

Организация-разработчик: Государственное бюджетное профессиональное образовательное учреждение Республики Крым «Симферопольский колледж сферы обслуживания и дизайна»

Разработчики: мастер производственного обучения Полухович Т.В.

СОДЕРЖАНИЕ

	стр.
1. ПАСПОРТ ПРОГРАММЫ ПРОФЕССИОНАЛЬНОГО МОДУЛЯ	4
2. РЕЗУЛЬТАТЫ ОСВОЕНИЯ ПРОФЕССИОНАЛЬНОГО МОДУЛЯ	6
3. СТРУКТУРА И СОДЕРЖАНИЕ ПРОФЕССИОНАЛЬНОГО МОДУЛЯ	7
4. УСЛОВИЯ РЕАЛИЗАЦИИ ПРОГРАММЫ ПРОФЕССИОНАЛЬНОГО МОДУЛЯ	30
5. КОНТРОЛЬ И ОЦЕНКА РЕЗУЛЬТАТОВ ОСВОЕНИЯ ПРОФЕССИОНАЛЬНОГО МОДУЛЯ	36

1. ПАСПОРТ ПРОГРАММЫ ПРОФЕССИОНАЛЬНОГО МОДУЛЯ

ПМ. 02 Ведение технологических процессов вязального производства

1.1. Область применения программы

Программа профессионального модуля (далее программа ПМ) – является частью основной профессиональной образовательной программы в соответствии с ФГОС СПО 261103.07 Оператор вязально-швейного оборудования в части освоения основного вида профессиональной деятельности (ВПД): ведение технологических процессов вязального производства; и соответствующих профессиональных компетенций (ПК):

ПК 2.1. Заправлять машину пряжей.

ПК 2.2. Вязать трикотажные полотна, купоны, изделия.

1.2. Цели и задачи модуля – требования к результатам освоения модуля

С целью овладения указанным видом профессиональной деятельности и соответствующими профессиональными компетенциями обучающийся в ходе освоения профессионального модуля должен:

иметь практический опыт:

- выполнения процесса вязания полотен, купонов, изделий;
- проверки качества готовой продукции, предупреждения и устранения дефектов;

уметь:

- контролировать качество поступающего сырья и паковки с пряжей и нитями;
- заправлять машину пряжей, нитями, производить заработку машины;
- производить заработку изделия, полотен после заправки;
- менять иглы, бобины, надевать петли деталей изделий или полотна на иглы при срывах;
- производить смену игольной плитки;
- ликвидировать обрыв нитей;
- присучивать концы нитей;
- вязать полотно, купоны и детали изделия различными видами переплетений;

- переключать клинья игольных замков на различные виды переплетений;
- сбавлять и прибавлять петли при вязании деталей изделий;
- выполнять подъем петель и подштобку сбросов;
- разделять и комплектовать купоны и детали изделий;
- проверять соответствие размеров, отбирать некачественные изделия;

знать:

- устройство, работу и взаимодействие основных механизмов обслуживаемого оборудования;
- процесс петлеобразования вязальным и трикотажным способами, виды переплетений;
- рабочие приемы по обслуживанию вязального оборудования;
- оптимальные величины регулирования плотности вязания;
- технологический процесс изготовления полотен, купонов, изделий;
- ГОСТы и техническое описание на текстильную продукцию, инструкции по определению сортности.

1.3. Рекомендуемое количество часов на освоение программы профессионального модуля:

всего – 1370 часов, в том числе:

- максимальной учебной нагрузки обучающегося – 351 часа, включая:
 - обязательной аудиторной учебной нагрузки обучающегося – 234 часов;
 - самостоятельной работы обучающегося – 116 часов;
- учебная практика – 768 часов;
- производственная практика – 252 часа.

2. РЕЗУЛЬТАТЫ ОСВОЕНИЯ ПРОФЕССИОНАЛЬНОГО МОДУЛЯ

Результатом освоения программы профессионального модуля является овладение обучающимися видом профессиональной деятельности *оператора вязально-швейного оборудования*, в том числе профессиональными (ПК) и общими (ОК) компетенциями:

Код	Наименование результата обучения
ПК 2.1.	Заправлять машину пряжей.
ПК 2.2.	Вязать трикотажные полотна, купоны, изделия.
ОК 1	Понимать сущность и социальную значимость будущей профессии, проявлять к ней устойчивый интерес.
ОК 2	Организовывать собственную деятельность, исходя из цели и способов ее достижения, определенных руководителем.
ОК 3	Анализировать рабочую ситуацию, осуществлять текущий и итоговый контроль, оценку и коррекцию собственной деятельности, нести ответственность за результаты своей работы.
ОК 4	Осуществлять поиск информации, необходимой для эффективного выполнения профессиональных задач.
ОК 5	Использовать информационно-коммуникационные технологии в профессиональной деятельности.
ОК 6	Работать в команде, эффективно общаться с коллегами, руководством, клиентами.
ОК 7	Исполнять воинскую обязанность, в том числе с применением полученных профессиональных знаний (для юношей).

3. СТРУКТУРА и содержание профессионального модуля

3.1. Тематический план профессионального модуля

Коды профессиональных компетенций	Наименования разделов профессионального модуля*	Всего часов (макс. учебная нагрузка и практики)	Объем времени, отведенный на освоение междисциплинарного курса (курсов)			Практика	
			Обязательная аудиторная учебная нагрузка обучающегося		Самостоятельная работа обучающегося, часов	Учебная, часов	Производственная, часов (если предусмотрена рассредоточенная практика)
			Всего, часов	в т.ч. лабораторные работы и практические занятия, часов			
1	2	3	4	5	6	7	8
ПК 2.1. ПК 2.2.	МДК.02.01. Основы технологии вязального производства.	1118	234	118	116		
	Учебная практика					768	
	Производственная практика, часов (если предусмотрена итоговая (концентрированная) практика)	252					252
	Всего:	1370	234	118	116	768	252

3.2. Содержание обучения по профессиональному модулю (ПМ)

Наименование разделов и тем	Содержание учебного материала, практические работы, самостоятельная работа обучающихся	Объем часов	Уровень освоения
1	2	3	4
ПМ. 02 Ведение технологических процессов вязального производства		234	
МДК.02.01. Основы технологии вязального производства		234	
Тема 1.1. Процесс петлеобразования на спицах	Содержание	30	1
	1. Введение. История возникновения и развития трикотажной промышленности	1	
	2. Квалификационная характеристика. Дисциплина	1	
	3. Подготовка пряжи к вязанию. Дефекты мотки. Цель и сущность перемотки	1	
	4. Плотность вязания. Виды плотности. Определение плотности для вязания. Строение трикотажа	1	
	5. Виды спиц и крючков	1	
	6. Набор начального ряда на спицах	1	
	7. Строение лицевой и изнаночной петель. Вывязывание лицевой и изнаночной петель двумя способами	1	
	8. Условные обозначения узоров вязания на спицах	1	
	9. Вывязывание двух петель лицевой и двух изнаночных петель с наклоном вправо, влево	1	

	10.	Накиды. Английская резинка. Ажурные узоры	1	
	11.	Вывязывание нескольких петель из одной. Перекрестные петли	1	
	12.	Увеличение и уменьшение петель	1	
	13.	Закрывание петель последнего ряда	2	
	14.	Практическое занятие Упражнения по расчету плотности вязания	2	
	15.	Практическое занятие Набор петель начального ряда	2	
	16.	Практическое занятие Упражнения по вывязыванию лицевой и изнаночной петель двумя способами.	1	
	17.	Практическое занятие Изучение условных обозначений	1	
	18.	Практическое занятие Упражнения по вывязыванию двух петель лицевой и двух изнаночных петель с наклоном вправо, влево. Упражнения по вывязыванию узоров с накидами	2	
	19.	Практическое занятие Упражнения по вывязыванию узоров с накидами	2	
	20.	Практическое занятие Упражнения по вывязыванию нескольких петель из одной	2	
	21.	Практическое занятие Упражнения по увеличению и уменьшению количества петель	2	
	22.	Практическое занятие Упражнения по закрыванию петель последнего ряда	2	
Тема 1.2. Процесс петлеобразования крючком	Содержание		24	1
	1.	Цепочка-основа. Воздушные петли, петли поворота	1	
	2.	Вязание столбиков различного строения. Полустолбики, столбики с 1-м	1	

	накидом, 2-мя, 3-мя накидами			
3.	Пышные столбики	1		
4.	Вогнутые и выпуклые столбики	1		
5.	Условные обозначения. Текстовая запись узоров, чтение схем	2		
6.	Вязание квадратных мотивов	1		
7.	Вязание круглых мотивов	1		
8.	Увеличение и уменьшение столбиков для расширения и заужения полотна. Контрольная работа	2		
9.	Практическое занятие Упражнения по вязанию цепочки крючком	2		
10.	Практическое занятие Упражнения по вязанию столбиков различного строения	2		
11.	Практическое занятие Упражнения по вязанию пышных столбиков	1		
12.	Практическое занятие Упражнения по вязанию вогнутых и выпуклых столбиков	1		
13.	Практическое занятие Упражнения по чтению схем	2		
14.	Практическое занятие Упражнения по вязанию квадратных мотивов	2		
15.	Практическое занятие Упражнения по вязанию круглых мотивов	2		
16.	Практическое занятие Упражнения по расширению и заужению полотна	2		
Тема 1.3. Вязание изделий спицами и крючком.	Содержание	20	2	
	1.	Способы вязания шарфа, шали, палантина		1
	2.	Расчет петель для вязания шарфа, шали, палантина спицами и крючком		1

	3.	Способы вязания детских пинеток спицами и крючком	2	
	4.	Способы вязания носок на 5 спицах. Расчет петель для вязания носков.	4	
	5.	Способы вязания декоративных изделий (прихватки)	1	
	6.	Способы вязания декоративных изделий (салфетки)	1	
	7.	Способы вязания декоративных изделий (цветы и аппликации)	1	
	8.	Способы вязания декоративных изделий (игрушки)	1	
	9.	Практическое занятие Расчет петель для вязания шарфа, шали, палантина	2	
	10.	Практическое занятие Упражнения по вязанию пинеток	2	
	11.	Практическое занятие Расчет петель для вязания носков	2	
	12.	Практическое занятие Упражнения по вязанию декоративных изделий	2	
Тема 1.4. Вязание образцов переплетений на вязальных машинах.		Содержание	88	2
	1.	Ассортимент трикотажных изделий	1	
	2.	Основные свойства трикотажа	1	
	3.	Классификация трикотажных переплетений.	2	
	4.	Процесс петлеобразования	2	
	5.	Главные переплетения	1	
	6.	Строение, свойства, применение кулирной глади	1	
	7.	Заправка однофантурной машины «ТОУОТА» и «Knitmaster». Набор петель начального ряда	2	
	8.	Прибавка и сбавка петель на однофантурной машине «ТОУОТА» и «Knitmaster»	2	
	9.	Вязание ажурных узоров на основе кулирной глади	1	
	10.	Условные обозначения схем и узоров расположение игл и петель в узорах	1	
	11.	Вязание прессовых узоров на основе кулирной глади	2	

12.	Вывязывание ластика (способом распускания и поднимания петельного столбика)	1
13.	Вязание шнура для отделки изделий	1
14.	Закрывание петель последнего ряда на однофантурной машине.	2
15.	Главные переплетения, связанные на двухфантурной машине «Silver» и «Knitmaster». Строение, свойства, применение ластика 1×1	1
16.	Строение, свойства, применение ластика 2×2	1
17.	Заправка машины и набор петель для вязания переплетений на двухфантурной машине	2
18.	Прибавка и сбавка петель на двухфантурной машине	1
19.	Вязание на двухфантурной машине ластика 1×1	1
20.	Вязание различных переплетений на двухфантурной машине (комбинированное переплетение)	1
21.	Вязание различных переплетений на двухфантурной машине («валики»)	1
22.	Вязание узоров на двухфантурной машине ластик 2x2	2
23.	Вязание узоров на двухфантурной машине (узоры с выборкой игл)	1
24.	Вязание узоров на двухфантурной машине (жгуты)	1
25.	Рисунчатые переплетения. Определение, применение, зароботка вязания, свойства	1
26.	Поперечно-полосатый трикотаж. Определение, применение, зароботка вязания, свойства	1
27.	Неполный трикотаж. Определение, применение, зароботка вязания, свойства. Расстановка игл	2
28.	Жаккардовый трикотаж (на однофантурной и двухфантурной машине) вязанный по перфокарте	2
29.	Вязание ажурных и прессовых переплетений по перфокартам на однофантурной машине	2
30.	Неравномерный трикотаж. Определение, применение, зароботка вязания, свойства	2

31.	Трикотажные соединительные швы. Контрольная работа	2
32.	Практическое занятие Определение свойств кулирной глади	2
33.	Практическое занятие Упражнения по заправке и набору петель на однофантурной машине	2
34.	Практическое занятие Упражнения по прибавке и сбавке петель	2
35.	Практическое занятие Упражнения по вязанию ажурных узоров на основе кулирной глади	1
36.	Практическое занятие Упражнения по чтению схем и узоров	1
37.	Практическое занятие Упражнения по вязанию прессовых узоров на основе кулирной глади	2
38.	Практическое занятие Упражнения по вязанию ластика (способом распускания и поднимания петельного столбика).	1
39.	Практическое занятие Упражнения по вязанию шнура	1
40.	Практическое занятие Упражнения по закрыванию петель последнего ряда на однофантурной машине	4
41.	Практическое занятие Определение свойств ластика	2
42.	Практическое занятие Упражнения по заправке машины и набору петель для вязания переплетений на двухфантурной машине	2
43.	Практическое занятие Упражнения по прибавке и сбавке петель на двухфантурной машине	1

44.	Практическое занятие Упражнения по вязанию ластика 1×1	1
45.	Практическое занятие Упражнения по вязанию различных переплетений (комбинированное переплетение)	1
46.	Практическое занятие Упражнения по вязанию различных переплетений («валики»)	1
47.	Практическое занятие Упражнения по вязанию ластика 2×2	2
48.	Практическое занятие Упражнения по вязанию узоров с выборкой игл	1
49.	Практическое занятие Упражнения по вязанию узоров со жгутами	1
50.	Практическое занятие Упражнения по вязанию рисунчатых переплетений	2
51.	Практическое занятие Упражнения по вязанию неполного трикотажа	2
52.	Практическое занятие Упражнения по вязанию жаккардового трикотажа на однофантурной машине	2
53.	Практическое занятие Упражнения по вязанию жаккардового трикотажа на двухфантурной машине	2
54.	Практическое занятие Упражнения по вязанию ажурных переплетений	2
55.	Практическое занятие Упражнения по вязанию прессовых переплетений	2
56.	Практическое занятие Упражнения по вязанию неравномерного трикотажа	2

	57.	Практическое занятие Выполнение трикотажных соединительных швов	2	
1.5. Основы технологии швейного производства и работы на кеттельных машинах	Содержание		30	2
	1.	Организация рабочего места для выполнения ручных и машинных работ. Правила техники безопасности при выполнении ручных и машинных работ	1	
	2.	Инструменты и приспособления для выполнения ручных и машинных работ	1	
	3.	Понятие про стежок, строчку, шов. Виды ручных стежков, их классификация. Строчки прямого стежка. Назначение, примеры использования ручных стежков	1	
	4.	Терминология ручных и машинных работ. Выполнения петель и пришивание фурнитуры	1	
	5.	Виды ВТО в процессе изготовления швейных изделий. Терминология влажно-тепловых работ	2	
	6.	Виды мелких деталей трикотажных изделий, способы их обработки	1	
	7.	Обработка клапанов и карманов на кеттельной машине	1	
	8.	Обработка выреза горловины бейкой, связанной сдвоенной кулирной гладью и отделочной планкой	1	
	9.	Обработка V-образного выреза горловины ластиком 2×2 или ластиком 1×1 (через иглу). Контроль качества работы, организация рабочего места	1	
	10.	Обработка верхнего среза юбки, шорт без застежки в боковом шве с прикеттлевым поясом	1	
	11.	Технологическая последовательность обработки юбки женской на кеттельной машине	1	
	12.	Технологическая последовательность изготовления джемпера женского на кеттельной машине	2	
	13.	Технологическая последовательность изготовления жакета женского на кеттельной машине Контрольная работа	2	

	14.	Практическое занятие Изучение строения, приемов и общих технических условий выполнения ручных прямых стежков и строчек	1	
	15.	Практическое занятие Изучение приемов выполнения петель и пришивания фурнитуры	1	
	16.	Практическое занятие Изучение приемов выполнения ВТО	2	
	17.	Практическое занятие Закрепление знаний по обработке мелких деталей на кеттельной машине	2	
	18.	Практическое занятие Закрепление знаний по обработке выреза горловины	2	
	19.	Практическое занятие Закрепление знаний по обработке юбки женской	2	
	20.	Практическое занятие Разработка технологической последовательности обработки джемпера женского	2	
	21.	Практическое занятие Разработка технологической последовательности обработки жакета женского	2	
Тема 1.6. Расчет заправочных карт на вязание изделий на вязальных машинах.	Содержание		28	2
	1.	Разновидность вязаных юбок. Расчет заправочной карты на вязание юбки	1	
	2.	Разные шорты. Расчет заправочной карты на вязания шорт	1	
	3.	Разновидность джемперов. Расчет заправочной карты на вязание спинки джемпера	1	
	4.	Расчет заправочной карты на вязание спинки джемпера	1	
	5.	Расчет заправочной карты на вязание полочки джемпера (с V-образным вырезом)	2	
	6.	Расчет заправочной карты на вязание рукавов и беек джемпера	2	
	7.	Разновидность вязаных жакетов. Расчет заправочной карты на вязание спинки жакета	1	

	8.	Расчет заправочной карты на вязание спинки жакета	1	
	9.	Расчет заправочной карты на вязание полочек жакета	2	
	10.	Расчет заправочной карты на вязание рукавов и дополнительных деталей жакета	1	
	11.	ГОСТы и техническое описание на текстильную продукцию, инструкции по определению сортности. Контрольная работа	1	
	12.	Практическое занятие Расчет заправочной карты на вязание юбки по меркам.	1	
	13.	Практическое занятие Расчет заправочной карты на вязание шорт по меркам	1	
	14.	Практическое занятие Расчет заправочной карты на вязание спинки джемпера по меркам	2	
	15.	Практическое занятие Расчет заправочной карты на вязание полочки джемпера (с V-образным вырезом) по меркам	2	
	16.	Практическое занятие Расчет заправочной карты на вязание рукавов и беек джемпера по меркам	2	
	17.	Практическое занятие Расчет заправочной карты на вязание спинки жакета по меркам	2	
	18.	Практическое занятие Расчет заправочной карты на вязание полочек жакета по меркам	2	
	19.	Практическое занятие Расчет заправочной карты на вязание рукавов и дополнительных деталей жакета по меркам	2	
Тема 1. 7.	Содержание		14	
Декоративная отделка одежды	1.	Общие сведения об отделке, используемой в одежде. Виды отделки применяемой в трикотажных изделиях	1	2
	2.	Виды швов применяемые для оформления трикотажных изделий (петля в	1	

		петлю, тамбурный, гладь)		
	3.	Виды и назначение аппликации. Технология выполнения аппликации	1	
	4.	Подбор материалов для аппликации	1	
	5.	Технология изготовления отделочных элементов для декорирования одежды	2	
	6.	Практическое занятие Выполнение вышивки: петля в петлю, гладь)	4	
	7.	Практическое занятие Выполнение цветной аппликации	2	
	8.	Практическое занятие Выполнение отделочных съемных элементов «Цветы» из лент	2	
Самостоятельная работа при изучении МДК.02.01.ПМ 02.				
Тематика внеаудиторной самостоятельной работы:			116	
	1.	Изучение учебной и технической литературы, материалов периодических изданий с привлечением электронных средств периодической и научной информации		
	2.	Поиск информации в сети ИНТЕРНЕТ – использование web-браузеров, баз данных, пользование информационно-поисковыми и информационно-справочными системами, автоматизированными библиотечными системами, электронными журналами		
	3.	Подготовить сообщение по теме: «История возникновения и развития трикотажной промышленности»		
	4.	Выполнить зарисовку современных схем вязания узоров на спицах и крючком		
	5.	Составить кроссворд по теме: «Инструменты и приспособления для вязания»		
	6.	Подготовить сообщение по теме: «Разновидность шарфов, шалей, палантинов», «Разновидность детских пинеток, способы вязания спицами и крючком», «Разновидность декоративных изделий».		
	7.	Подготовка к контрольной работе		

	8.	Подготовить сообщение на тему: «Ассортимент трикотажных изделий»		
	9.	Создание презентаций с использованием мультимедиа-технологии (MS PowerPoint) на тему: «Вязание различных узоров на однофантурной машине»		
	10.	Составить кроссворд по теме: «Переплетения»		
	11.	Подготовить сообщение на тему: «Разновидность джемперов»		
	12.	Выполнение домашних заданий в виде решения отдельных задач, проведения типовых расчетов, расчетно-компьютерных и индивидуальных работ по отдельным разделам содержания МДК и т.д.		
	13.	Подготовить сообщение по теме: «История инструментов для выполнения ручных работ»		
	14.	Создание презентаций с использованием мультимедиа технологии (MS PowerPoint) по темам: «Ручные стежки и строчки», «История ножниц»		
	15.	Выполнить графические чертежи ручных стежков и строчек		
	16.	Составить кроссворд по теме: «Терминология ручных работ»		
	17.	Выполнить зарисовки различных видов обработки горловины в трикотажных изделиях		
	18.	Подготовить сообщение на тему: «Контроль качества работы, организация рабочего места при работе на кеттельных машинах»		
	Тематика домашних заданий			
		Систематическая проработка конспектов занятий, учебной и специальной технической литературы. Подготовка к практическим занятиям с использованием методических рекомендаций преподавателя, оформление отчетов и подготовка к их защите		
	Учебная практика			
	Виды работ		768	2
	1.	Введение. Инструктаж по охране труда, электро и пожарная безопасность	6	

2.	Виды спиц и крючков, их номера и диаметры. Виды пряжи, свойства пряжи и подготовка пряжи к вязанию. Виды работ, выполняемые при вязании	6	
3.	Вязание спицами. Техника вязания. Основные виды петель и этапы работы. Вязание лицевых и изнаночных петель. Узоры из лицевых и изнаночных петель	6	
4.	Вязание спицами. Накиды и способы вязания. Вязание патентных и фанговых узоров. Английская резинка	6	
5.	Вязание спицами. Ажурные переплетения и их виды. Способы вязания ажурных узоров	6	
6.	Вязание спицами. Жгуты, косы и шишечки	6	
7.	Вязание крючком. Техника вязания, начало вязания. Воздушные петли, столбики различного строения	6	
8.	Вязание крючком. Рельефные столбики, узоры из рельефных столбиков, вогнутые и выпуклые столбик	6	
9.	Вязание крючком. Виды кружевных узоров и способы их вязания. Простые узоры, узоры из ракушек	6	
10.	Вязание крючком. Филейные узоры	6	
11.	Вязание крючком. Узоры из шишечек	6	
12.	Вязание крючком. Одиночные мотивы: круглые и квадратные, способы их соединения	6	
13.	Вязание крючком. Ирландское кружево, Брюгские (Брюссельские) кружева	6	
14.	Способы вязания шарфа и шали. Подбор пряжи и номера спиц и крючка. Размер шарфа или шали, узор и обработка края	6	
15.	Способы вязания варежек. Подбор пряжи и номера спиц. Размер варежек, узоры для вязания варежек	6	
16.	Способы вязания носок на пяти спицах. Виды носок и их разновидности. Снятие мерок с ноги. Способы набора и распределение петель.	6	

	Способы вязания пятки		
17.	Способы вязания носок на пяти спицах. Способы вязания носка от пятки до мыска	6	
18.	Способы вязания пинеток спицами и крючком. Вязание пинеток спицами или крючком	6	
19.	Способы вязания декоративных изделий спицами и крючком.	6	
20.	Приёмы и способы выполнения трикотажных соединительных швов	6	
21.	Подготовка изделия к кеттлевке	6	
22.	Обработка горловины трикотажного изделия бейкой на кеттельной машине	6	
23.	Обработка накладных карманов, клапанов, воротников	6	
24.	Обработка верхнего среза юбки и шорт поясом на кеттельной машине	6	
25.	Выбор модели колгот с учетом направления моды. Подбор переплетения для изготовления колгот. Вязание образца переплетения. Расчет заправочной карты на вязание колгот на плосковязальной машине	6	
26.	Вязание первой детали колгот	6	
27.	Вязание второй детали колгот. Подготовка деталей к ВТО. ВТО деталей колгот	6	
28.	Пошив колгот трикотажными соединительными швами. ВТО готового изделия. Контроль качества готового изделия	6	
29.	Выбор модели юбки с учетом направления моды. Подбор переплетения для изготовления юбки. Вязание образца переплетения. Расчет заправочной карты на вязание юбки на плосковязальной машине	6	
30.	Вязание заднего полотнища юбки	6	
31.	Вязание переднего полотнища юбки. Вязание пояса юбки	6	
32.	Выбор модели джемпера женского с учетом направления моды. Подбор переплетения для изготовления джемпера. Вязание образца переплетения. Расчет заправочной карты на вязание джемпера на плосковязальной машине	6	

	33.	Вязание спинки джемпера	6	
	34.	Вязание полочки джемпера	6	
	35.	Вязание рукавов джемпера	6	
	36.	Вязание рукавов джемпера	6	
	37.	Выбор модели жилета женского с учетом направления моды. Подбор переплетения для изготовления жилета. Вязание образца переплетения. Расчет заправочной карты на вязание жилета на плосковязальной машине	6	
	38.	Вязание спинки жилета	6	
	39.	Вязание первой полочки жилета	6	
	40.	Вязание второй полочки жилета	6	
	41.	Вязание отделочных беек и дополнительных деталей жилета. Подготовка деталей к ВТО. ВТО деталей жилета.	6	
	42.	Выбор модели платья женского с учетом направления моды. Подбор переплетения для изготовления платья. Вязание образца переплетения. Расчет заправочной карты на вязание платья на плосковязальной машине	6	
	43.	Вязание спинки платья	6	
	44.	Вязание полочки платья	6	
	45.	Вязание рукавов платья. Вязание отделочных деталей платья	6	
	46.	Выбор модели джемпера женского с учетом направления моды. Подбор переплетения для изготовления джемпера. Вязание образца переплетения. Расчет заправочной карты на вязание джемпера на плосковязальной машине	6	
	47.	Вязание детали спинки джемпера	6	
	48.	Вязание детали полочки джемпера	6	
	49.	Вязание деталей рукавов джемпера	6	
	50.	Вязание деталей рукавов джемпера	6	
	51.	Обработка верхнего шва рукава декоративной тесьмой. Пошив джемпера	6	

	52.	Выбор модели джемпера мужского с учетом направления моды. Подбор переплетения для изготовления мужского джемпера. Вязание образца переплетения. Расчет заправочной карты на вязание мужского джемпера на плосковязальной машине	6	
	53.	Вязание детали спинки мужского джемпера	6	
	54.	Вязание детали полочки мужского джемпера	6	
	55.	Вязание деталей рукавов мужского джемпера	6	
	56.	Вязание деталей рукавов мужского джемпера	6	
	57.	Пошив мужского джемпера	6	
	58.	Выбор модели женского кардигана с учетом направления моды. Подбор переплетения для изготовления женского кардигана. Вязание образца переплетения. Расчет заправочной карты на вязание женского кардигана на плосковязальной машине	6	
	59.	Вязание детали спинки женского кардигана	6	
	60.	Вязание детали спинки женского кардигана	6	
	61.	Вязание первой детали полочки женского кардигана	6	
	62.	Вязание второй детали полочки женского кардигана	6	
	63.	Вязание рукавов женского кардигана	6	
	64.	Вязание рукавов женского кардигана	6	
	65.	Вязание дополнительных и отделочных деталей женского кардигана	6	
	66.	Пошив женского кардигана	6	
	67.	Выбор модели платья женского с цельнокроеным рукавом с учетом направления моды. Подбор переплетения для изготовления платья. Вязание образца переплетения. Расчет заправочной карты на вязание платья на плосковязальной машине	6	
	68.	Вязание верхней части платья (лиф с цельнокроеными рукавами)	6	
	69.	Вязание спинки нижней части платья	6	
	70.	Вязание полочки нижней части платья.	6	

	Вязание дополнительных деталей платья. Контроль качества деталей		
71.	Подготовка деталей изделия к ВТО. ВТО деталей платья.	6	
72.	Пошив платья. Отделка низа платья крючком	6	
73.	Выбор модели удлиненного ажурного жилета с учетом направления моды. Подбор переплетения для изготовления жилета. Вязание образца переплетения. Расчет заправочной карты на вязание жилета на плосковязальной машине	6	
74.	Вязание спинки удлиненного жилета	6	
75.	Вязание первой полочки удлиненного жилета	6	
76.	Вязание второй полочки удлиненного жилета. Контроль качества деталей	6	
77.	Вязание отделочных деталей удлиненного жилета. Подготовка деталей изделия к ВТО. ВТО деталей жилета	6	
78.	Выбор модели удлиненного жакета женского с учетом направления моды. Подбор переплетения для изготовления жакета. Вязание образца переплетения. Расчет заправочной карты на вязание жакета на плосковязальной машине	6	
79.	Вязание детали спинки удлиненного жакета	6	
80.	Вязание первой детали полочки удлиненного жакета	6	
81.	Вязание второй детали полочки удлиненного жакета	6	
82.	Вязание рукавов удлиненного жакета	6	
83.	Вязание рукавов удлиненного жакета. Контроль качества деталей	6	
84.	Вязание дополнительных и отделочных деталей удлиненного жакета. Подготовка деталей жакета к ВТО	6	
85.	Выбор модели жаккардового джемпера женского с учетом направления моды. Подбор переплетения для изготовления джемпера. Вязание образца переплетения. Расчет заправочной карты на вязание джемпера на плосковязальной машине	6	
86.	Вязание детали спинки жаккардового джемпера	6	

	87.	Вязание детали полочки жаккардового джемпера	6	
	88.	Вязание деталей рукавов жаккардового джемпера	6	
	89.	Вязание деталей рукавов жаккардового джемпера	6	
	90.	Вязание отделочных деталей. Подготовка деталей жаккардового джемпера к ВТО. ВТО деталей джемпера	6	
	91.	Выбор модели ажурного джемпера женского с учетом направления моды. Подбор переплетения для изготовления джемпера. Вязание образца переплетения. Расчет заправочной карты на вязание джемпера на плосковязальной машине	6	
	92.	Вязание детали спинки ажурного джемпера	6	
	93.	Вязание детали полочки ажурного джемпера	6	
	94.	Вязание деталей рукавов ажурного джемпера	6	
	95.	Вязание деталей рукавов ажурного джемпера	6	
	96.	Вязание отделочных деталей. Подготовка деталей ажурного джемпера к ВТО. ВТО деталей джемпера	6	
	97.	Выбор модели платья женского с ажуром с учетом направления моды. Подбор переплетения для изготовления платья. Вязание образца переплетения. Расчет заправочной карты на вязание платья на плосковязальной машине	6	
	98.	Вязание детали спинки платья с ажуром	6	
	99.	Вязание детали полочки платья с ажуром	6	
	100.	Вязание деталей рукавов платья с ажуром	6	
	101.	Вязание деталей рукавов платья с ажуром	6	
	102.	Вязание отделочных деталей. Подготовка деталей платья с ажуром к ВТО. ВТО деталей платья	6	
	103.	Выбор модели мужского жилета с учетом направления моды. Подбор переплетения для изготовления жилета. Вязание образца переплетения. Расчет заправочной карты на вязание жилета на плосковязальной машине	6	

	104.	Вязание спинки мужского жилета	6	
	105.	Вязание спинки мужского жилета	6	
	106.	Вязание полочки мужского жилета	6	
	107.	Вязание полочки мужского жилета	6	
	108.	Вязание отделочных деталей мужского жилета. Подготовка деталей жилета к ВТО. ВТО деталей жилета	6	
	109.	Выбор модели детского комплекта с учетом направления моды. Подбор переплетения для изготовления комплекта. Вязание образца переплетения. Расчет заправочной карты на вязание комплекта на плосковязальной машине	6	
	110.	Вязание деталей штанов детского комплекта	6	
	111.	Вязание деталей штанов детского комплекта. Вязание пояса	6	
	112.	Вязание деталей кофты детского комплекта	6	
	113.	Вязание деталей кофты детского комплекта	6	
	114.	Вязание чепчика детского комплекта. Вязание дополнительных деталей комплекта	6	
	115.	Выбор модели джемпера женского с рукавом реглан с учетом направления моды. Подбор переплетения для изготовления джемпера. Вязание образца переплетения. Расчет заправочной карты на вязание джемпера на плосковязальной машине	6	
	116.	Вязание детали спинки джемпера с рукавом реглан	6	
	117.	Вязание детали спинки джемпера с рукавом реглан	6	
	118.	Вязание детали полочки джемпера с рукавом реглан	6	
	119.	Вязание деталей рукавов джемпера с рукавом реглан	6	
	120.	Вязание деталей рукавов джемпера с рукавом реглан	6	
	121.	Вязание отделочных деталей. Подготовка деталей джемпера с рукавом реглан к ВТО. ВТО деталей джемпера	6	
	122.	Выбор модели мужского кардигана с учетом направления моды. Подбор переплетения для изготовления женского кардигана.	6	

	Вязание образца переплетения. Расчет заправочной карты на вязание женского кардигана на плосковязальной машине		
123.	Вязание детали спинки мужского кардигана	6	
124.	Вязание детали спинки мужского кардигана	6	
125.	Вязание первой детали полочки мужского кардигана	6	
126.	Вязание второй детали полочки мужского кардигана	6	
127.	Вязание рукавов мужского кардигана	6	
128.	Вязание рукавов мужского кардигана. Вязание дополнительных и отделочных деталей кардигана	6	
Производственная практика Виды работ		252	3
1.	Выбор модели ажурного джемпера женского с учетом направления моды. Подбор переплетения для изготовления джемпера. Вязание образца переплетения. Расчет заправочной карты на вязание джемпера на плосковязальной машине	6	
2.	Вязание детали спинки ажурного джемпера	6	
3.	Вязание детали полочки ажурного джемпера	6	
4.	Вязание деталей рукавов ажурного джемпера	6	
5.	Вязание деталей рукавов ажурного джемпера. Вязание отделочных деталей. Контроль качества деталей изделия	6	
6.	Подготовка деталей ажурного джемпера к ВТО. ВТО деталей джемпера. Пошив ажурного джемпера.	6	
7.	Выбор модели жаккардового жакета женского с учетом направления моды. Подбор переплетения для изготовления жакета. Вязание образца переплетения. Расчет заправочной карты на вязание жакета на плосковязальной машине	6	
8.	Вязание детали спинки жаккардового жакета	6	
9.	Вязание первой детали полочки жаккардового жакета	6	
10.	Вязание второй детали полочки жаккардового жакета	6	

11.	Вязание рукавов жаккардового жакета	6
12.	Вязание рукавов жаккардового жакета. Контроль качества деталей	6
13.	Вязание дополнительных и отделочных деталей жаккардового жакета. Подготовка деталей жакета к ВТО	6
14.	ВТО деталей жакета. Пошив жаккардового жакета.	6
15.	Выбор модели джемпера женского с рукавом реглан с учетом направления моды. Подбор переплетения для изготовления джемпера. Вязание образца переплетения. Расчет заправочной карты.	6
16.	Вязание детали спинки джемпера с рукавом реглан	6
17.	Вязание детали полочки джемпера с рукавом реглан	6
18.	Вязание деталей рукавов джемпера с рукавом реглан	6
19.	Вязание деталей рукавов джемпера с рукавом реглан	6
20.	Вязание отделочных деталей. Подготовка деталей джемпера с рукавом реглан к ВТО. ВТО деталей джемпера.	6
21.	Пошив джемпера с рукавом реглан.	6
22.	Выбор модели платья женского с жаккардовой отделкой с учетом направления моды. Подбор переплетения для изготовления платья. Вязание образца переплетения. Расчет заправочной карты на вязание платья на плосковязальной машине	6
23.	Вязание спинки платья с жаккардовой отделкой	6
24.	Вязание полочки платья с жаккардовой отделкой	6
25.	Вязание коротких рукавов платья с жаккардовой отделкой	6
26.	Вязание воротника платья с жаккардовой отделкой. Контроль качества деталей платья. Подготовка деталей платья к ВТО. ВТО деталей платья	6
27.	Выбор модели комплекта женского с учетом направления моды. Подбор переплетений для изготовления комплекта. Вязание образца переплетения. Расчет заправочной карты на вязание комплекта женского на плосковязальной машине	6

	28.	Вязание переднего полотнища юбки комплекта женского	6
	29.	Вязание заднего полотнища юбки комплекта женского	6
	30.	Вязание спинки джемпера комплекта женского	6
	31.	Вязание полочки джемпера, комплекта женского, жаккардовым узором	6
	32.	Вязание полочки джемпера, комплекта женского, жаккардовым узором	6
	33.	Вязание рукавов джемпера комплекта женского	6
	34.	Вязание рукавов джемпера комплекта женского	6
	35.	Вязание отделочных деталей комплекта женского	6
	36.	Вязание отделочных деталей комплекта женского	6
	37.	Подготовка деталей комплекта женского к ВТО. ВТО деталей комплекта.	6
	38.	Выбор модели мужского жилета с учетом направления моды. Подбор переплетения для изготовления жилета. Вязание образца переплетения. Расчет заправочной карты на вязание жилета на плосковязальной машине	6
	39.	Вязание спинки мужского жилета	6
	40.	Вязание полочек мужского жилета	6
	41.	Вязание полочек мужского жилета	6
	42.	Вязание отделочных деталей мужского жилета. Подготовка деталей жилета к ВТО. ВТО деталей жилета.	6
Всего			1370

4. УСЛОВИЯ РЕАЛИЗАЦИИ ПРОГРАММЫ ПРОФЕССИОНАЛЬНОГО МОДУЛЯ

4.1. Требования к минимальному материально-техническому обеспечению

Реализация программы модуля предполагает наличие учебных кабинетов «Технология вязального производства»; учебных мастерских; лабораторий не предусмотрено.

Оборудование учебного кабинета «Технология вязального производства»:

- посадочные места по количеству студентов;
- рабочее место преподавателя;
- комплект учебно-наглядных пособий «Технологические процессы вязального производства»;
- комплект инструментов, приспособлений для вязания на вязальных машинах;
- комплект образцов переплетений и изделий, связанных на вязальных машинах.

Основное и вспомогательное оборудование

№ п/п	Наименование	Марка, класс машин	Краткая характеристика оборудования
1.	Машины швейные общего назначения (стачивающие)	Машина швейная 1022кл ОЗЛМ	Одноигольная швейная машина челночного стежка
2.	Машины швейные специального назначения	Машина швейная Singer 253	Одноигольная швейная машина двухниточного цепного стежка
		Краеобметочная машина 51кл	Трехниточная краеобметочная машина
		Машина швейная плоскошовная Brother	Для обработки срезов деталей изделий
3.	Вязальные машины	Вязальная машина Knitmaster	Однофантаурная вязальная машина
		Вязальная машина Toyota	Однофантаурная вязальная машина
		Вязальная машина Knitmaster	Двухфантаурная вязальная машина
		Вязальная машина Silver reed	Двухфантаурная вязальная машина
		Вязальная машина Brother	Двухфантаурная вязальная машина
4.	Оборудование для влажно-тепловой обработки:	Утюг «VITEK»	Для выполнения ВТО изделий

Инструменты, приспособления, инвентарь

№ п/п	Наименование	Кол-во единиц
Инструменты для выполнения ручных работ		
1	Ножницы швейные (Япония)	15
2	Наперсток	15
3	Сантиметровая лента	15
4	Иглы ручные швейные	15 комп.
5	Коробка для инструментов	15
Приспособления для выполнения ручных работ		
6	Булавки портновские	15 коробок
7	Манекены	4
8	Портновский мел	1 упаковка
9	Мыло портняжное	1 упаковка
Приспособления для влажно-тепловых работ		
17	Пульверизатор	3
18	Комплект колодок	9 комп.
19	Проутюжитель	3
20	Доска утюжительная	1
21	Стул или табурет	22
22	Шкаф для хранения материалов и инструментов для обучающихся	2
23	Кронштейн для полуфабрикатов и готовой продукции	2
24	Коврик резиновый	К каждой швейной машины и единице оборудования ВТО
25	Плечики для одежды	15

Оснащение рабочего места мастера производственного обучения

Оборудование, мебель и инвентарь

№ п/п	Наименование	Количество для одной мастерской
1.	Стол	1
2.	Стул	1
3.	Классная доска	1
4.	Шкаф для хранения дидактического материала	1
5.	Аптечка	1

Дидактические материалы

1.	Инструкционные карты (для изучения в процессе производственного обучения технологических приемов, операций и видов работ)	комплект по темам программы производственного обучения
2.	Технологические (инструкционно-технологические) карты для выполнения работ комплексного характера (простых и сложных)	комплект по темам программы производственного обучения
3.	Дидактические материалы (карточки – задания, материалы на печатной основе, обзорно-повторительные таблицы и т.д.)	комплект по темам программы производственного обучения

Техническая документация и учебная литература, средства информации

1.	Учебная литература	-
2.	Правила безопасности труда в учебной мастерской	1
3.	Инструкции по безопасности труда при работе на технологическом оборудовании	комплект
4.	Правила противопожарной безопасности	1
5.	Правила поведения обучающихся в учебной мастерской	1

Мебель, инструменты, приспособления и инвентарь

№ п/п	Наименование	Количество
1.	Стол раскройный	1
2.	Стул	2
3.	Шкаф (стеллаж) для хранения пряжи	2
4.	Манекены (мужские, женские)	3
5.	Набор конструкторских линеек	2 компл.
6.	Булавки портновские	1 коробка
7.	Иглы ручные швейные	1 компл.
8.	Лента сантиметровая	1
9.	Линейка деревянная портновская	1

Примерочный участок

1.	Примерочная кабина	1
2.	Стол для проверки и измерения ткани	1
3.	Стул - банкета	1
4.	Зеркало	3
5.	Вешалка	1
6.	Коврик	1

Реализация программы модуля предполагает обязательную производственную практику, которую рекомендуется проводить *концентрированно*.

4.2. Информационное обеспечение обучения

Перечень рекомендуемых учебных изданий, интернет-ресурсов, дополнительной литературы

Дополнительные источники:

1. Журнал мод
2. Журнал «Сабрина»
3. Журнал «Дуплет»

Интернет-ресурсы:

<http://www.osinka.ru/> - Интернет-журнал "Осинка" - зарегистрированный электронный СМИ.

Технические средства обучения: - компьютер с лицензионным программным обеспечением, с доступом к скоростному интернету, телевизор.

4.3. Общие требования к организации образовательного процесса

Перед началом освоения профессионального модуля «Ведение технологических процессов вязального производства» необходимо изучить следующие общепрофессиональные дисциплины:

- ОП.01 Охрана труда,
- ОП.02 Основы материаловедения,
- ОП.03 Экономика организации,
- ОП.04. Безопасность жизнедеятельности,
- ОП.05. Конструирование,
- ОП.06. Основы художественного проектирования одежды.

4.4. Кадровое обеспечение образовательного процесса

Требования к квалификации педагогических (инженерно-педагогических) кадров, обеспечивающих обучение по междисциплинарному курсу (курсам): наличие среднего профессионального и высшего образования, соответствующего профилю преподаваемого модуля.

Мастера производственного обучения должны иметь разряд не ниже 5-го, опыт деятельности в организациях, соответствующих профилю специальности.

Все педагогические работники обязаны 1 раз в 3 года проходить стажировку.

5. КОНТРОЛЬ И ОЦЕНКА РЕЗУЛЬТАТОВ ОСВОЕНИЯ ПРОФЕССИОНАЛЬНОГО МОДУЛЯ (ВИДА ПРОФЕССИОНАЛЬНОЙ ДЕЯТЕЛЬНОСТИ)

Результаты (освоенные профессиональные компетенции)	Основные показатели оценки результата
<p>ПК 2.1. Заправлять машину пряжей</p> <p>ПК 2.2. Вязать трикотажные полотна, купоны, изделия.</p> <p>ОК 1. Понимать сущность и социальную значимость будущей профессии, проявлять к ней устойчивый интерес.</p> <p>ОК 2. Организовывать собственную деятельность, исходя из цели и способов ее достижения, определенных руководителем.</p> <p>ОК 3. Анализировать рабочую ситуацию, осуществлять текущий и итоговый контроль, оценку и коррекцию собственной деятельности, нести ответственность за результаты своей работы.</p> <p>ОК 4. Осуществлять поиск информации, необходимой для эффективного выполнения профессиональных задач.</p> <p>ОК 5. Использовать информационно-коммуникационные технологии в профессиональной деятельности.</p> <p>ОК 6. Работать в команде, эффективно общаться с коллегами, руководством, клиентами.</p>	<ul style="list-style-type: none"> - соответствие выбора оборудования и приспособлений виду выполняемых работ; - рациональность организации рабочего места в соответствии с безопасностью работ; - соответствие выбора материалов виду выполняемых работ; - точность и скорость чтения схем и чертежей сборочных узлов деталей вязаной одежды; - соблюдение технологической последовательности при выполнении обработки отдельных узлов трикотажных изделия; - своевременность выполнения учебных и производственных работ; - активное участие во внеурочной деятельности, связанной с будущей профессией; - участие в конкурсах профессионального мастерства, ученических олимпиадах, научно-практических конференциях и т. п.; - положительная динамика учебных достижений; - положительные отзывы по итогам учебной и производственной практик; - результативность взаимодействия с обучающимися, преподавателями и мастерами в ходе обучения; - грамотное заполнение технической документации, в том числе с применением ПК; - использование различных источников, включая электронные, для ведения установленной технической отчетной документации..
<p>ОК 7. Исполнять воинскую обязанность, в том числе с применением полученных профессиональных знаний (для юношей).</p>	<ul style="list-style-type: none"> - соблюдение правил внутреннего распорядка ОО; - демонстрация готовности к исполнению воинской обязанности.