



**Министерство образования, науки и молодежи Республики Крым
Государственное бюджетное профессиональное образовательное учреждение
Республики Крым
«Симферопольский колледж сферы обслуживания и дизайна»**

Рассмотрено
на заседании цикловой комиссии
«Технология легкой промышленности»
Протокол № 1 от «28» августа 2017 г.
Председатель ЦК
 О.А. Медведева




Утверждаю
Заместитель директора по УПР
ГБПОУ РК
«Симферопольский колледж сферы
обслуживания и дизайна»
 А.А.Сиверс
« 28 » августа 2017г.

**Календарно-тематический план
на 2016-2017 уч.год
на 2017-2018 уч.год
по учебной практике**

составлен на основании рабочих программ учебной практики по ПМ. 01 Прием заказов на изготовление изделий, утвержденных директором ГБПОУ РК «Симферопольский колледж сферы обслуживания и дизайна»
Профессия: 29.01.05 Закройщик
Группа: 13-21, 14-22

Курс	№ семестра	Номер ПМ	Объем времени, отведенный на освоение УП, час.		Форма контроля
			Учебная практика	Производственная практика	
1	1	ПМ 01	12		
	2	ПМ 01	30		
2	3	ПМ 01	12		
	4	ПМ 01	12		Дифференцированный зачет (комплексный)
Всего			66		

Мастера производственного обучения:

 Мацюк Е.А.
 Немченко Н.А.
 Федоренко Н.Л.

Содержание календарно-тематического плана

№ раздела	Наименование разделов ПМ, тем практики	Объем времени на освоение ПМ		№ урока	Наименование темы урока (видов работ)	Кол-во часов на урок	Дата проведения урока	
		Всего часов	в т. ч. ЛПЗ часов (если есть по про грамм)				План	Факт
1 СЕМЕСТР								
	Тема: Изготовление юбки на подкладке.	6		1	Выбор модели юбки с учётом особенностей фигуры и направлению моды. Выполнение зарисовки модели юбки. Снятие мерок с фигуры заказчика. Оформление документов на пошив изделия	6		
	Тема: Изготовление женских брюк	6		2	Выбор моделей женских брюк с учётом особенностей фигуры и направлению моды. Выполнение зарисовки модели. Снятие мерок с фигуры заказчика. Оформление документов на пошив изделия.	6		
ИТОГО 1 СЕМЕСТР:		12				12		
2 СЕМЕСТР								
	Тема: Изготовление мужских брюк.	6		3	Выбор моделей мужских брюк с учётом особенностей фигуры и направлению моды. Выполнение зарисовки модели. Снятие мерок с фигуры заказчика. Оформление документов на пошив изделия.	6		

Тема: Изготовление ночной сорочки.	6		4	Выбор моделей сорочки ночной. Выполнение зарисовки модели сорочки. Снятие мерок с фигуры заказчика. Оформление документов на пошив изделия	6		
Тема: Изготовление сарафана.	6		5	Выбор моделей сарафана с учётом особенностей фигуры и направлению моды. Выполнение зарисовки модели. Снятие мерок с фигуры заказчика. Оформление документов на пошив изделия.	6		
Тема: Изготовление блузы.	6		6	Выбор моделей блузы с учётом особенностей фигуры и направлению моды. Выполнение зарисовки модели блузы. Снятие мерок с фигуры заказчика. Оформление документов на пошив изделия.	6		
Тема: Изготовление платья.	6		7	Выбор моделей платья с учётом особенностей фигуры и направлению моды. Выполнение зарисовки модели платья трикотажного. Снятие мерок с фигуры заказчика. Оформление документов на пошив изделия.	6		
ИТОГО 2 СЕМЕСТР:	30				30		
3 СЕМЕСТР:							
Тема: Изготовление пальто д/с.	6		8	Выбор моделей пальто с учётом особенностей фигуры и направлению моды. Выполнение зарисовки модели пальто. Выбор прокладочного материала. Снятие мерок с фигуры заказчика. Оформление документов на пошив изделия.	6		
Тема: Изготовление жилета на подкладке (текстиль, кожа, кожзам,	6		9	Выбор моделей жилета на подкладке. Выполнение зарисовки моделей. Снятие мерок с фигуры	6		

	замша).				заказчика. Оформление документов на пошив изделия.			
	Тема: Изготовление зимнего пальто с меховыми съёмными воротником и манжетами	6		10	Выбор моделей пальто с учётом особенностей фигуры и направлению моды. Выполнение зарисовки модели пальто. Снятие мерок с фигуры заказчика. Оформление документов на пошив изделия.	6		
ИТОГО 3 СЕМЕСТР:		12				12		
4 СЕМЕСТР								
	Тема: Изготовление зимнего пальто с меховыми съёмными воротником и манжетами	6		10	Выбор моделей пальто с учётом особенностей фигуры и направлению моды. Выполнение зарисовки модели пальто. Снятие мерок с фигуры заказчика. Оформление документов на пошив изделия.	6		
	Тема: Изготовление пиджака(жакета на подкладке)	6		11	Выбор моделей пиджака с учётом особенностей фигуры и направлению моды. Выполнение зарисовки. Снятие мерок с фигуры заказчика. Оформление документов на пошив изделия. Дифференцированный зачёт.	6		
ИТОГО 4 СЕМЕСТР:		12				12		
ИТОГО:		62				62		