



**Министерство образования, науки и молодежи Республики Крым**  
**Государственное бюджетное профессиональное образовательное учреждение**  
**Республики Крым**  
**«Симферопольский колледж сферы обслуживания и дизайна»**

Рассмотрено  
на заседании цикловой комиссии  
«Технология легкой промышленности»  
Протокол № 1 от «28» августа 2017 г.  
Председатель ЦК  
 О.А. Медведева

Утверждаю  
Заместитель директора по УПР  
ГБПОУ РК  
«Симферопольский колледж сферы  
обслуживания и дизайна»  
 А.А.Сиверс  
«28» августа 2017г.

**Календарно-тематический план**  
**на 2016-2017 уч. год**  
**на 2017-2018 уч. год**  
**по учебной практике**

составлен на основании рабочих программ учебной практики по **ПМ. 03 Раскрой при пошиве и перекрой при ремонте и обновлении изделий**, утвержденных директором ГБПОУ РК «Симферопольский колледж сферы обслуживания и дизайна»


Профессия: **29.01.05 Закройщик**


Группа: **13-21, 14-22**

Курс	№ семестра	Номер ПМ	Объем времени, отведенный на освоение УП и ПП, час.		Форма контроля
			Учебная практика	Производственная практика	
1	1	ПМ 03	12		
	2	ПМ 03	30		
2	3	ПМ 03	18		
	4	ПМ 03	12		Дифференцированный зачёт (комплексный)
Всего			72		

Мастера производственного обучения:

 Мацюк Е.А.

 Немченко Н.А.

 Федоренко Н. Л.

### Содержание календарно-тематического плана

№ разде ла	Наименование разделов ПМ, тем практики	Объем времени на освоение ПМ		№ урока	Наименование темы урока (видов работ)	Кол-во часов на урок	Дата проведения урока	
		Всего часов	в т. ч. ЛПЗ часов (если есть по про грамм)				План	Факт
<b>1 СЕМЕСТР</b>								
	<b>Тема:</b> Изготовление юбки на подкладке	6		1	Раскрой юбки на подкладки по лекалам с учётом припусков.	6		
	<b>Тема:</b> Изготовление женских брюк.	6		2	Раскрой женских брюк по лекалам с учётом припусков.	6		
<b>ИТОГО 1 СЕМЕСТР:</b>		12				12		
<b>2 СЕМЕСТР</b>								
	<b>Тема:</b> Изготовление мужских брюк.	6		3	Раскрой мужских брюк по лекалам с учётом припусков.	6		
	<b>Тема:</b> Изготовление ночной сорочки.	6		4	Раскрой ночной сорочки по лекалам с учётом припусков.	6		
	<b>Тема:</b> Изготовление сарафана.	6		5	Раскрой сарафана по лекалам с учётом припусков.	6		
	<b>Тема:</b> Изготовление блузы.	6		6	Раскрой блузы по лекалам с учётом припусков.	6		
	<b>Тема:</b> Изготовление платья.	6		7	Раскрой платья по лекалам с учётом припусков.	6		



<b>ИТОГО 2 СЕМЕСТР:</b>		<b>30</b>				<b>30</b>		
<b>3 СЕМЕСТР:</b>								
	<b>Тема:</b> Изготовление пальто д/с.	<b>12</b>						
				<b>8</b>	Раскрой пальто д/с по лекалам с учётом припусков.	<b>6</b>		
				<b>9</b>	Раскрой деталей подкладки и деталей из прокладочных материалов	<b>6</b>		
	<b>Тема:</b> Изготовление жилета на подкладке(текстиль, кожа, кожзам, замша).	<b>6</b>		<b>10</b>	Раскрой жилета на подкладке по лекалам с учётом припусков. Особенности работы с кожей.	<b>6</b>		
<b>ИТОГО 3 СЕМЕСТР:</b>		<b>18</b>				<b>18</b>		
<b>4 СЕМЕСТР</b>								
	<b>Тема:</b> Изготовление зимнего пальто с меховыми съёмными воротником и манжетами	<b>6</b>		<b>11</b>	Раскрой пальто зимнего по лекалам с учётом припусков. Раскрой деталей подкладки и деталей из прокладочных материалов	<b>6</b>		
	<b>Тема:</b> Изготовление пиджака (жакета на подкладке)	<b>6</b>		<b>12</b>	Раскрой пиджака по лекалам с учётом припусков. Дифференцированный зачёт.	<b>6</b>		
<b>ИТОГО 4 СЕМЕСТР:</b>		<b>12</b>				<b>12</b>		
<b>ИТОГО:</b>		<b>72</b>				<b>72</b>		