



**Министерство образования, науки и молодежи Республики Крым
Государственное бюджетное профессиональное образовательное учреждение
Республики Крым
«Симферопольский колледж сферы обслуживания и дизайна»**

Рассмотрено
на заседании цикловой комиссии
«Технология легкой промышленности»
Протокол № 1 от «28» августа 2017 г.
Председатель ЦК
 О.А. Медведева

Утверждаю
Заместитель директора по УТР
ГБПОУ РК
«Симферопольский колледж сферы
обслуживания и дизайна»
 А.А.Сиверс
«28» августа 2017г.

**Календарно-тематический план
на 2016-2017 уч. год
на 2017-2018 уч. год
по учебной практике**

составлен на основании рабочих программ учебной практики по ПМ.05
Проведение примерки изделия на фигуре заказчика, утвержденных
директором ГБПОУ РК «Симферопольский колледж сферы обслуживания и
дизайна»

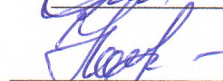
Профессия: **29.01.05 Закройщик**

Группа: **13- 21,14-22**

Курс	№ семестра	Номер ПМ	Объем времени, отведенный на освоение УП и ПП, час.		Форма контроля
			Учебная практика	Производственная практика	
1	1	ПМ 05	24		
	2	ПМ 05	30		
2	3	ПМ 05	24		
	4	ПМ 05	24		Дифференцированный зачёт(комплексный)
Всего			102		

Мастера производственного обучения:

 Мацок Е.А.

 Немченко Н. А.

 Федоренко Н. Л.

Содержание календарно-тематического плана

№ разде ла	Наименование разделов ПМ, тем практики	Объем времени на освоение ПМ		№ урока	Наименование темы урока (видов работ)	Кол-во часов на урок	Дата проведения урока	
		Всего часов	в т. ч. ЛПЗ часов (если есть по про грамм)				План	Факт
1 СЕМЕСТР								
	Тема: Изготовление юбки на подкладке	12						
				1	Подготовка юбки на подкладке к примерке.	6		
				2	Проведение примерки юбки; классификация возможных дефектов, способы устранения дефектов. Уточнение края юбки после примерки.	6		
	Тема: Изготовление женских брюк.	12						
				3	Подготовка женских брюк к примерке.	6		
				4	Проведение примерки брюк: уточнение посадки изделия на фигуре; классификация возможных дефектов, способы устранения дефектов. Уточнение края брюк после примерки.	6		
ИТОГО 1 СЕМЕСТР:		24				24		
2 СЕМЕСТР								

	Тема: Изготовление мужских брюк.	6		5	Проведение примерки мужских брюк: уточнение посадки изделия на фигуре; классификация возможных дефектов, способы устранения дефектов.	6		
	Тема: Изготовление ночной сорочки.	6		6	Подготовка к примерке ночной сорочки. Проведение примерки ночной сорочки, уточнение кроя ночной сорочки после примерки.	6		
	Тема: Изготовление сарафана.	6		7	Подготовка к примерке сарафана. Проведение примерки, уточнение кроя сарафана после примерки.	6		
	Тема: Изготовление блузы.	6		8	Подготовка к примерке блузы. Проведение примерки, уточнение кроя блузы после примерки.	6		
	Тема: Изготовление платья.	6		9	Подготовка к примерке платья (трикотажного). Проведение примерки, уточнение кроя платья после примерки.	6		
	ИТОГО 2 СЕМЕСТР:	30				30		

3 СЕМЕСТР:

	Тема: Изготовление пальто д/с.	6		10	Подготовка пальто д/с к 1 примерке. Проведение 1 примерки пальто, уточнение кроя пальто, после примерки.	6		
	Тема: Изготовление пальто д/с.	6		11	Проведение 2 примерки пальто. Классификация возможных дефектов, способы устранения дефектов.	6		
	Тема: Изготовление жилета на подкладке(текстиль, кожа, кожзам, замша).	12						
				12	Подготовка к примерке мужского жилета на подкладке.	6		
				13	Проведение примерки; классификация возможных дефектов, подготовленного к примерке жакета, способы устранения дефектов.	6		
	ИТОГО 3 СЕМЕСТР:	24				24		

4 СЕМЕСТР							
	Тема: Изготовление зимнего пальто с меховыми съёмными воротником и манжетами	6		14	Подготовка к 1 примерке зимнего пальто с шалевым воротником. Проведение 1 примерки; классификация возможных дефектов, подготовленного к примерке пальто, способы устранения дефектов. Уточнение кроя пальто, после примерки.	6	
	Тема: Изготовление зимнего пальто с меховыми съёмными воротником и манжетами	6		15	Проведение 2 примерки: уточнение посадки изделия на фигуре классификация возможных дефектов, подготовленного к примерке пальто, способы устранения дефектов.	6	
	Тема: Изготовление пиджака(жакета на подкладке)	6		16	Подготовка к 1 примерке пиджака Проведение 1 примерки. Уточнение кроя жакета после примерки. Дифференцированный зачёт.	6	
	Тема: Изготовление пиджака (жакета на подкладке)	6		17	Проведение 2 примерки: уточнение посадки изделия на фигуре; уточнение; классификация возможных дефектов, способы устранения дефектов.	6	
ИТОГО 4 СЕМЕСТР:		24				24	
ИТОГО:		102				102	