



**Министерство образования, науки и молодежи Республики Крым
Государственное бюджетное профессиональное образовательное учреждение
Республики Крым
«Симферопольский колледж сферы обслуживания и дизайна»**

Рассмотрено
на заседании цикловой комиссии
«Технология легкой промышленности»
Протокол № 1 от «20» августа 2017 г.
Председатель ЦК

 О.А. Медведева

Утверждаю
Заместитель директора по УПР
ГБПОУ РК
«Симферопольский колледж сферы
обслуживания и дизайна»




 А.А.Сиверс
«20» августа 2017г.

**Календарно-тематический план
на 2017-2018 уч.год
на 2018-2019 уч.год
по учебной практике**

составлен на основании рабочих программ учебной практики по
ПМ. 01 Прием заказов на изготовление изделий, утвержденных директором
ГБПОУ РК «Симферопольский колледж сферы обслуживания и дизайна».
Профессия: **29.01.05 Закройщик**
Группа: **13-23, 14-24, 15-25**

Курс	№ семестра	Номер ПМ	Объем времени, отведенный на освоение УП, час.		Форма контроля
			Учебная практика	Производственная практика	
1	1	ПМ 01	12		
	2	ПМ 01	30		
2	3	ПМ 01	18		
	4	ПМ 01	6		Дифференцированный зачет (комплексный)
Всего			66		

Мастера производственного обучения:

 Сорокина Е.А.
 Дроботенко О.Н.
 Рогожникова Г.А.

Содержание календарно-тематического плана

№ разде ла	Наименование разделов ПМ, тем практики	Объем времени на освоение ПМ		№ урока	Наименование темы урока (видов работ)	Кол-во часов на урок	Дата проведения урока	
		Всего часов	в т. ч. ЛПЗ часов (если есть по про грамм)				План	Факт
1 СЕМЕСТР								
	Тема: Изготовление юбки на подкладке.	6		1	Выбор модели юбки с учётом особенностей фигуры и направлению моды. Выполнение зарисовки модели юбки. Снятие мерок с фигуры заказчика. Оформление документов на пошив изделия	6		
	Тема: Изготовление женских брюк	6		2	Выбор моделей женских брюк с учётом особенностей фигуры и направлению моды. Выполнение зарисовки модели. Снятие мерок с фигуры заказчика. Оформление документов на пошив изделия.	6		
ИТОГО 1 СЕМЕСТР:		12				12		
2 СЕМЕСТР								
	Тема: Изготовление мужских брюк.	6		3	Выбор моделей мужских брюк с учётом особенностей фигуры и направлению моды. Выполнение зарисовки модели. Снятие мерок с фигуры заказчика. Оформление документов на пошив изделия.	6		

Тема: Изготовление ночной сорочки.	6		4	Выбор моделей сорочки ночной. Выполнение зарисовки модели сорочки. Снятие мерок с фигуры заказчика. Оформление документов на пошив изделия	6		
Тема: Изготовление сарафана.	6		5	Выбор моделей сарафана с учётом особенностей фигуры и направлению моды. Выполнение зарисовки модели. Снятие мерок с фигуры заказчика. Оформление документов на пошив изделия.	6		
Тема: Изготовление блузы.	6		6	Выбор моделей блузы с учётом особенностей фигуры и направлению моды. Выполнение зарисовки модели блузы. Снятие мерок с фигуры заказчика. Оформление документов на пошив изделия.	6		
Тема: Изготовление платья.	6		7	Выбор моделей платья с учётом особенностей фигуры и направлению моды. Выполнение зарисовки модели платья трикотажного. Снятие мерок с фигуры заказчика. Оформление документов на пошив изделия.	6		
ИТОГО 2 СЕМЕСТР:	30				30		

3 СЕМЕСТР:

Тема: Изготовление пальто д/с.	6		8	Выбор моделей пальто с учётом особенностей фигуры и направлению моды. Выполнение зарисовки модели пальто. Выбор прокладочного материала. Снятие мерок с фигуры заказчика. Оформление документов на пошив изделия.	6		
Тема: Изготовление жилета на подкладке (текстиль, кожа, кожзам, замша).	6		9	Выбор моделей жилета на подкладке. Выполнение зарисовки моделей. Снятие мерок с фигуры заказчика. Оформление документов на пошив изделия.	6		
Тема: Изготовление зимнего пальто с	6		10	Выбор моделей пальто с учётом особенностей	6		

	меховыми съёмными воротником и манжетами				фигуры и направлению моды. Выполнение зарисовки модели пальто. Снятие мерок с фигуры заказчика. Оформление документов на пошив изделия.			
ИТОГО 3 СЕМЕСТР:		18				18		
4 СЕМЕСТР								
	Тема: Изготовление пиджака(жакета на подкладке)	6		11	Выбор моделей пиджака с учётом особенностей фигуры и направлению моды. Выполнение зарисовки. Снятие мерок с фигуры заказчика. Оформление документов на пошив изделия. Дифференцированный зачёт.	6		
ИТОГО 4 СЕМЕСТР:		6				6		
ИТОГО:		62				62		