



**Государственное бюджетное профессиональное образовательное учреждение  
Республики Крым  
«Симферопольский колледж сферы обслуживания и дизайна»**

РАССМОТРЕНО  
на заседании цикловой комиссии  
«Технология легкой промышленности»  
Протокол № 1 от «27» августа 2020 г.  
Председатель ЦК  О.А. Медведева

УТВЕРЖДАЮ  
Заместитель директора по УПР  
ГБПОУ РК «Симферопольский  
колледж сферы обслуживания и  
дизайна»   
А.А. Сиверс  
«28» 08 2020г.


**Календарно-тематический план  
на 2022/2023 учебный год**

по междисциплинарному курсу  
**МДК.03.01 Технология ремонта и обновление изделий**

составлен на основании рабочей программы профессионального модуля  
**ПМ. 03.01 Ремонт и обновление швейных изделий**, утвержденной директором  
ГБПОУ РК «Симферопольский колледж сферы обслуживания и дизайна»

**Профессия:** 29.01.07 Портной  
**Группа:** 231, 232

Курс	№ семестра	Максимальная учебная нагрузка в часах	Объем времени, отведенный на освоение междисциплинарного курса		Кол-во контрольных работ	Форма контроля (за семестр)	
			Обязательная аудиторная учебная нагрузка в часах				Самостоятельная работа обучающегося в часах
			всего, часов	в т.ч. практически занятия, часов			
3	5	24	16	8	7	Текущий контроль	
	6	24	16	8	9	ДЗ	
<b>Всего</b>		<b>48</b>	<b>32</b>	<b>16</b>	<b>16</b>		

Преподаватель  О.А. Медведева,  Романцова В.В.

### Содержание календарно-тематического плана

№ п/п раз дела	Наименование разделов профессионального модуля (ПМ), междисциплинарных курсов (МДК) и тем/ темы учебной дисциплины	Объем времени на освоение МДК		№ заня тия	Наименование темы занятия	Кол-во час.на зая ние	Дата проведения занятия		
		Обязательная аудиторная нагрузка					сам. работа, час.	План	Факт.
		Всего часов	в т. ч. практ. заняти е, час.						
<b>5 семестр</b>									
<b>1</b>	<b>2</b>	<b>3</b>	<b>4</b>	<b>5</b>	<b>6</b>	<b>7</b>	<b>8</b>	<b>9</b>	<b>10</b>
<b>Раздел 1</b>	<b>Виды и методы ремонта одежды</b>	<b>26</b>	<b>14</b>	<b>13</b>					
	<b>Тема 1.1. Технология мелкого ремонта одежды</b>	<b>9</b>	<b>5</b>	<b>4</b>					
					1.	Краткие сведения о ремонте одежды. Виды ремонта. Подготовка изделий различного ассортимента к различным видам ремонта на основе паспорта заказа.	1		
					2.	Государственные стандарты Российской Федерации и технические условия, регламентирующие процесс ремонта швейных изделий.	1		
					3.	Характеристика работ мелкого ремонта одежды. Требования к материалам, отделке, фурнитуре, ниткам, инструментам при выполнении мелкого ремонта.	1		
				4.	Последовательность и технические условия на выполнение мелкого ремонта одежды. Контроль качества. Подготовка выполненного заказа по ремонту к сдаче заказчику. Правила безопасности при выполнении мелкого	1			

					ремонта одежды.			
				5.	<b>Практическое занятие №1.</b> Составление инструкционно - технологической карты на выполнение мелкого ремонта (согласно заданию).	1		
				6.	<b>Практическое занятие №2.</b> Составление инструкционно- технологической карты на выполнение ремонта при помощи установки заплат.	1		
				7.	<b>Практическое занятие №2.</b> Составление инструкционно- технологической карты на выполнение ремонта при помощи установки заплат.	1		
				8.	<b>Практическое занятие №3.</b> Составление инструкционно - технологической карты на выполнение ремонта при помощи штопки.	1		
				9.	<b>Практическое занятие №3.</b> Составление инструкционно - технологической карты на выполнение ремонта при помощи штопки	1		
	<b>Тема 1.2.</b>	<b>7</b>	<b>3</b>	<b>3</b>				
	<b>Технология среднего ремонта одежды</b>				10.	Характеристика работ среднего ремонта одежды.	1	
					11.	Требования к материалам, отделке, швейным ниткам, инструментам. Контроль качества. Подготовка выполненного заказа по ремонту к сдаче заказчику. Правила безопасности при выполнении работ среднего ремонта одежды.	1	
					12.	Последовательность и технические условия выполнения среднего ремонта одежды.	1	
					13.	<b>Практическое занятие №4.</b> Составление инструкционно- технологической	1	

						карты на выполнение среднего ремонта одежды (по заданию).			
					14.	<b>Практическое занятие №4.</b> Составление инструкционно- технологической карты на выполнение среднего ремонта одежды (по заданию).	1		
					15.	<b>Практическое занятие №4.</b> Составление инструкционно- технологической карты на выполнение среднего ремонта одежды (по заданию).	1		
<b>5 семестр</b>	<b>16</b>	<b>8</b>	<b>7</b>		16.	<b>Контрольная работа</b>	1		
<b>5 семестр</b>									
<b>Тема 1.3. Технология крупного ремонта одежды</b>	<b>5</b>	<b>3</b>	<b>3</b>						
					17.	Характеристика работ крупного ремонта одежды. Последовательность и технические условия выполнения крупного ремонта одежды.	1		
					18.	Требования к материалам, отделке, швейным ниткам, инструментам. Контроль качества. Подготовка выполненного заказа по ремонту к сдаче заказчику. Правила безопасности при выполнении работ крупного ремонта одежды.	1		
					19.	<b>Практическое занятие №5.</b> Составление инструкционно - технологической карты на крупный ремонт изделия (по заданию).	1		
					20.	<b>Практическое занятие №5.</b> Составление инструкционно - технологической карты на крупный ремонт изделия (по заданию).	1		
					21.	<b>Практическое занятие №5.</b> Составление инструкционно -	1		

						технологической карты на крупный ремонт изделия (по заданию).			
<b>Тема 1.4. Особенности ремонта изделий из трикотажа, меха и кожи.</b>	<b>5</b>	<b>3</b>	<b>3</b>						
					22.	Особенности ремонта изделий из трикотажа. Особенности ремонта изделий из меха и кожи. Изменение фасона, подгон на фигуре изделий.	1		
					23.	Подбор необходимых для работы дополнительных материалов и инструментов.			
					24.	<b>Практическое занятие № 6.</b> Составление инструкционно - технологической карты на ремонт изделия (по заданию). Выявление области и вида ремонта. Подбор материалов, ниток, инструментов для ремонта изделий из трикотажа, меха и кожи.	1		
					25.	<b>Практическое занятие № 6.</b> Составление инструкционно - технологической карты на ремонт изделия (по заданию). Выявление области и вида ремонта. Подбор материалов, ниток, инструментов для ремонта изделий из трикотажа, меха и кожи.	1		
					26.	<b>Практическое занятие № 6.</b> Составление инструкционно - технологической карты на ремонт изделия (по заданию). Выявление области и вида ремонта. Подбор материалов, ниток, инструментов для ремонта изделий из трикотажа, меха и кожи.	1		
<b>Раздел 2</b>	<b>Методы обновления одежды ассортиментных групп</b>	<b>6</b>	<b>2</b>	<b>3</b>					
					27.	Виды отделочных работ. Выполнение работ по обновлению с полным или частичным перекроем, перелицовкой, перешивом швейных, трикотажных, меховых, кожаных	1		

					изделий различного ассортимента по индивидуальным заказам			
				28.	Варианты обновления. Принципы и приемы обновления. Последовательность и технические условия обновления одежды. Контроль качества.	1		
				29.	<b>Практическое занятие № 7.</b> Обновление одежды с частичным перекроем. Подбор материалов, ниток, инструментов в соответствии с видом обновления изделия. Составление инструкционно - технологической карты на обновление изделия (согласно заданию).	1		
				30.	<b>Практическое занятие № 7.</b> Обновление одежды с частичным перекроем. Подбор материалов, ниток, инструментов в соответствии с видом обновления изделия. Составление инструкционно - технологической карты на обновление изделия (согласно заданию).	1		
				31.	<b>Дифференцированный зачет</b>	1		
				32.	<b>Дифференцированный зачет</b>	1		
	<b>6 семестр</b>	<b>16</b>	<b>8</b>	<b>9</b>				
<b>ИТОГО 32</b>		<b>32</b>	<b>16</b>	<b>16</b>		<b>32 ч.</b>		