



**Государственное бюджетное профессиональное образовательное учреждение
Республики Крым
«Симферопольский колледж сферы обслуживания и дизайна»**

Рассмотрено
на заседании цикловой комиссии
«Технология лёгкой промышленности»
Протокол №1 от «27» августа 2020г.
Председатель ЦК  О.А.Медведева

Утверждаю
Заместитель директора по УПР
ГБПОУ РК «Симферопольский
колледж сферы обслуживания
и дизайна»

А.А.Сиверс
«28 » августа 2020г.

**Календарно-тематический план
на 2022/2023 учебный год
по производственной практике**



ПМ.01 Пошив швейных изделий по индивидуальным заказам составлен на основании рабочей программы производственной практики, утвержденной директором ГБПОУ РК «Симферопольский колледж сферы обслуживания и дизайна».

Профессия: 29.01.07 Портной

Группа 231, 232.

Курс	№ семестра	Номер ПМ	Объем времени отведенный на изучение		Форма контроля
			Учебная практика	Производственная практика	
3	6	ПМ.01	-	360	ДЗк
Всего:				360	

Мастера производственного обучения _____

Полухович Т.В.
Коновалова Е.В.

2. Содержание календарно-тематического плана.

№ п/п	Наименование разделов ПМ, тем практики	Объем времени на освоение ПМ	Всего часов	ВИДЫ РАБОТ	Наименование темы занятия	Кол-во час. на занятие	Дата проведения занятия	
							План	Факт
Производственная практика								
6 семестр								
	ПП.01 Пошив швейных изделий по индивидуальным заказам	360						
1	Тема : Изготовление платья	36		1	Проверка деталей кроя. Перенос конструктивных линий. Подготовка изделия к примерке	6		
				2	Обработка вытачек, подрезов, рельефов на полочке и спинке. Применение инструкционно-технологических карт. Контроль качества.	6		
				3	Обработка застёжки в среднем шве спинки. Соединение боковых и плечевых срезов. ВТО швов.	6		
				4	Обработка воротника. Соединение воротника с горловиной. Межоперационная ВТО.	6		

			5	Обработка рукавов. Соединение рукавов с изделием.	6	
			6	Обработка низа рукавов и низа изделия. Окончательная отделка. ВТО готового платья.	6	
2	Тема : Изготовление пальто демисезонного	66	7	Проверка деталей кроя. Перенос конструктивных линий. Дублирование деталей. Подготовка изделия к 1-ой примерке.	6	
			8	Исправление дефектов после примерки. Раскрой подкладки.	6	
			9	Обработка полочек и спинки. ВТО полочек и спинки.	6	
			10	Обработка карманов (накладных, прорезных) .ВТО карманов.	6	
			11	Обработка бортов. Межоперационная влажно – тепловая обработка.	6	
			12	Обработка боковых и плечевых срезов. Обработка низа изделия. ВТО.	6	
			13	Обработка воротника. Соединение воротника с горловиной. ВТО.	6	
			14	Обработка рукавов. Вмётывание рукавов. Подготовка изделия ко 2-ой примерке.	6	
			15	Втачивание рукавов. Обработка пройм. ВТО изделия перед соединением с подкладкой.	6	
			16	Обработка подкладки. Соединение изделия с подкладкой.	6	
			17	Прокладывание отделочных строчек. Окончательная обработка изделия. ВТО готового пальто.	6	
3	Тема : Изготовление юбки на подкладке	30	18	Проверка деталей кроя. Перенос конструктивных линий. Подготовка юбки к примерке.	6	
			19	Обработка вытачек: обработка шлицы. Межоперационная влажно-	6	

				тепловая обработка.			
			20	Обработка боковых швов. Обработка застёжки тесьмой «молния».	6		
			21	Обработка подкладки. Соединение изделия с подкладкой. Обработка верхнего среза юбки притачным поясом.	6		
			22	Обработка низа юбки. Окончательная обработка юбки.	6		
4	Тема : Изготовление мужских брюк	48	23	Проверка деталей кроя. Перенос конструктивных линий. Подготовка брюк к примерке.	6		
			24	Соединение передних частей брюк с подкладкой. Обработка карманов на передних частях брюк.	6		
			25	Обработка карманов на задних частях брюк	6		
			26	Обработка застёжки «гульфик»	6		
			27	Соединение боковых шаговых швов. Межоперационная влажно-тепловая обработка.	6		
			28	Обработка верхнего среза брюк поясом. Обработка шлёвок. ВТО.	6		
			29	Подготовка брюк к примерке. Проведение примерки.	6		
			30	Обработка низа брюк. Окончательная отделка брюк. Окончательное ВТО.	6		
5	Тема : Изготовление куртки (жакета) на подкладке.	72	31	Проверка деталей кроя. Перенос конструктивных линий. Дублирование деталей кроя. Подготовка изделия к 1-й примерке.	6		
			32	Раскрой подкладки. Обработка спинки.	6		
			33	Обработка полочек. Межоперационная влажно-тепловая обработка изделия.	6		

			34	Обработка карманов. Межоперационная влажно- тепловая обработка узла.	6	
			35	Обработка бортов. Межоперационная влажно- тепловая обработка.	6	
			36	Обработка плечевых боковых срезов. Обработка низа изделия.	6	
			37	Обработка воротника. Соединение воротника с горловиной.	6	
			38	Обработка рукавов. Вмётывание рукавов в пройму Подготовка ко 2-й примерке. Проведение примерки.	6	
			39	Втачивание рукавов. Размётывание пройм.	6	
			40	Обработка подкладки. ВТО изделия перед соединением с подкладкой.	6	
			41	Соединение изделия с подкладкой. Обработка низа изделия.	6	
			42	Прокладывание отделочной строчки. Окончательная отделка изделия. Окончательная ВТО готового изделия.	6	
7	Тема: Изготовление пальто демисезонного	108	43	Проверка деталей кроя. Перенос конструктивных линий. Дублирование деталей кроя.	6	
			44	Подготовка изделия к 1-й примерке. Проведение примерки. Осноровка изделия после примерки Раскрой подкладки.	6	
			45	Обработка спинки ; Межоперационная влажно - тепловая обработка.	6	
			46	Обработка полочек ВТО.	6	
			47	Обработка карманов Межоперационная влажно - тепловая обработка.	6	
			48	Обработка бортов. Межоперационная влажно - тепловая	6	

			обработка			
	49		Обработка плечевых срезов. Межоперационная влажно - тепловая обработка узла.	6		
	50		Обработка низа изделия. Межоперационная влажно - тепловая обработка узла.	6		
	51		Обработка воротника. Межоперационная влажно - тепловая обработка узла.	6		
	52		Соединение воротника с горловиной.	6		
	53		Обработка 2-х шовных рукавов. ВТО.	6		
	54		Вмётывание рукавов в пройму. Подготовка изделия ко 2-й примерке. Проведение примерки.	6		
	55		Втачивание рукавов. Обработка пройм.	6		
	56		Обработка подкладки. ВТО	6		
	57		ВТО изделия перед соединением с подкладкой.	6		
	58		Соединение изделия с подкладкой.	6		
	59		Прокладывание отделочных строчек. Обмётывание петель.	6		
	60		Прокладывание отделочных строчек. Обмётывание петель	6		
			За 6 семестр	360		
			Всего:	360		