



Государственное бюджетное профессиональное образовательное учреждение
Республики Крым

Симферопольский колледж сферы обслуживания и дизайна

Рассмотрено
на заседании цикловой комиссии
«Технология лёгкой промышленности»
Протокол № 1от « 27 » августа 2020г.
Председатель ЦК  О.А.Медведева.

Утверждаю
Заместитель директора по УПР
ГБПОУ РК «Симферопольский
колледж сферы обслуживания
и дизайна»

А.А.Сиверс
« 28 » августа 2020г.

Календарно-тематический план

на 2020/2021 учебный год
на 2021/2022 учебный год
на 2022/2023 учебный год
по учебной практике



ПМ.01 Пошив швейных изделий по индивидуальным заказам составлен на основании рабочей программы учебной практики, утвержденной директором ГБПОУ РК «Симферопольский колледж сферы обслуживания и дизайна».

Профессия: 29.01.07 Портной

Группа:211-221-231 , 212-222-232.

Курс	№ семестра	Номер УП.01	Объем времени отведенный на изучение		Форма контроля
			Учебная практика	Производственная практика	
1	1	УП.01	36		текущий контроль
	2	УП.01	96		текущий контроль
2	3	УП.01	114		текущий контроль
	4	УП.01	138		текущий контроль
3	5	УП.01	168		текущий контроль
	6	УП.01	132		ДЗ
Всего:			684		

Мастера производственного обучения

Полюхович Т.В.
Коновалова Е.В.

2. Содержание календарно-тематического плана.

№ п/п	Наименование разделов ПМ, тем практики	Объём времени на освоение ПМ	№ занятия	Наименование темы занятия	Кол-во час. на занятия	Дата проведения занятия	
						План	Факт.
Учебная практика							
1 семестр							
	ПМ. 01 Пошив швейных изделий по индивидуальным заказам	36					
1	Тема.1 Введение. Безопасность труда Пожарная безопасность в учебных мастерских.	6	1	Введение. Инструктаж по охране труда, электро и пожарной безопасность в учебных мастерских.	6		
2	Тема.2.1. Ручные работы. Выполнение стежков и строчек.	12	2	Выполнение ручных стежков временного назначения. прямой смёточный, косой наметочный, копировальный.	6		

		3	Выполнение ручных стежков постоянного назначения: размёточный, стачной, потайной подшивочный, крестообразный подшивочный..	6	
	Тема 2.2. Машинные работы	4	18 Организация рабочего места. Техника безопасности при выполнении машинных работ. Регулировка машин, заправка машин, уход. Подбор игл, ниток, заправка машин. Выполнение строчек на бумаге: параллельно - прямые; овальные; зигзагообразные.	6	
		5	Выполнение соединительных швов: стачного, расстрачного; настрачного; двойного.	6	
		6	Выполнение краевых швов. Швов в подгибку с открытым и закрытым срезами, окантовочный с закрытым срезом и бейкой.	6	
	1 семестр:			36	

2 семестр

	ПМ. 01 Пошив швейных изделий по индивидуальным заказам				
		96			
	Тема 2.2. Машинные работы			6	
	Тема 2.3. Влажно -- тепловая обработка швейных изделий.	6	8 Влажно – тепловая обработка. Требования при ВТО Определение степени прогрева утюга. Освоение приёмов ВТО.	6	
	Тема 2.4. Обработка деталей и основных узлов швейных изделий	24	9 Обработка кармана со скосом: детали кроя; технологическая последовательность обработки	6	

	различных ассортиментных групп							
			10	Обработка кармана с прямыми концами. Детали кроя; технологическая последовательность.	6			
			11	Обработка накладного кармана с овальными краями.	6			
			12	Обработка застёжки «молния»	6			
3	Изготовление столового и постельного ассортимента.							
	3.1..Изготовление столового ассортимента.	12	13	Изготовление полотенца.	6			
			14	Изготовление прихватки.	6			
	Тема3.2. Изготовление постельного ассортимента.	12	15	Изготовление простыни и наволочки.	6			
			16	Начальная обработка пододеяльника. Окончательная обработка пододеяльника. ВТО	6			
4	Пошив изделий по индивидуальным заказам.							
	Тема 4.1 Изготовление прямой юбки б.п.	36	17	Проверка деталей кроя. Перенос конструктивных линий. Декатировка деталей. Заготовка пояса. Подготовка и проведение примерки юбки.	6			
			18	Исправление дефектов после примерки, обработка вытачек, ВТО вытачек. Обработка боковых швов. ВТО швов.	6			

			19	Обработка застёжки в боковом шве на тесьму «молния» .ВТО застёжки .	6		
			20	Обработка шлицы. Обработка низа изделия. ВТО	6		
			21	Обработка верхнего среза юбки притачным поясом. ВТО.	6		
			22	Обработка низа юбки. Окончательная отделка юбки. ВТО готового изделия.	6		
			2 семестр:			96	
3 семестр							
	ПМ. 01 Пошив швейных изделий по индивидуальным заказам	114					
	Тема 4.2. Изготовление блузы.	48	23	Проверка деталей кроя. Перенос конструктивных линий. Подготовка изделия к примерке	6		
			24	Обработка полочек и спинки. ВТО	6		
			25	Обработка края борта.	6		
			26	Обработка плечевых и боковых срезов. ВТО. Обработка воротника.	6		
			27	Соединение воротника с горловиной.	6		
			28	Обработка срезов рукавов. Обработка низа рукавов.	6		
			29	Вмётывание рукавов. Подготовка изделия ко 2-й примерке.	6		

			30		Втачивание рукавов. Обработка низа изделия. Окончательная отделка. ВТО готового изделия.	6	
	Тема 4.3. Изготовление жакета б.п.	66	31		Проверка деталей кроя. Перенос конструктивных линий. Подготовка изделия к 1-й. примерке.	6	
			32		Изменение после примерки. Обработка полочек. ВТО.	6	
			33		Обработка накладных карманов. ВТО. Настрачивание карманов.	6	
			34		Обработка бортов. Межоперационная влажно-тепловая обработка изделия.	6	
			35		Обработка спинки. ВТО спинки. Соединение плечевых и боковых срезов. ВТО.	6	
			36		Обработка воротника. ВТО	6	
			37		Соединение воротника с горловиной. ВТО	6	
			38		Обработка рукавов. ВТО	6	
			39		Вмётывание рукавов. Проведение 2-й примерки	6	
			40		Внесение изменений после примерки. Втачивание рукавов.	6	
			41		Втачивание рукавов. Окончательная отделка изделия. ВТО готового изделия.	6	
					3 семестр:	114	

4 семестр

	ПМ. 01 Пошив швейных изделий по индивидуальным заказам	138			
Тема 4.4. Изготовление пальто д.с.	138	42	Проверка деталей кроя. Перенос конструктивных линий. Дублирование деталей кроя.	6	
		43	Подготовка изделия к 1-й примерке.	6	
		44	Проведение примерки. Уточнение срезов после примерки.	6	
		45	Раскрой подкладки. Обработка полочек. Межоперационная влажно-тепловая обработка деталей	6	
		46	Обработка мелких деталей. ВТО.	6	
		47	Обработка прорезных карманов. ВТО карманов.	6	
		48	Обработка бортов. ВТО бортов.	6	
		49	Обработка спинки. ВТО	6	
		50	Обработка боковых, плечевых срезов. ВТО швов.	6	
		51	Обработка низа изделия. Межоперационная влажно-тепловая обработка изделия	6	
		52	Обработка воротника ВТО воротника.	6	
		53	Соединение воротника с горловиной. ВТО узла.	6	
		54	Обработка двухшовных рукавов. ВТО рукавов.	6	
		55	Вмётывание рукавов. Подготовка ко 2-ой примерке.	6	
		56	Внесение изменений после примерки. Втачивание рукавов.	6	
		57	Втачивание рукавов. Обработка пройм. ВТО	6	

			58	Обработка плечевых и боковых швов подкладки изделия. ВТО.	6		
			59	Обработка рукавов подкладки изделия. Вметывание и втачивание рукавов подкладки. ВТО.	6		
			60	ВТО изделия перед соединением с подкладкой.	6		
			61	Обработка срезов подбортов. ВТО	6		
			62	Соединение подкладки с изделием. ВТО.	6		
			63	Прокладывание отделочных строчек. Обметывание петель.	6		
			64	Окончательная отделка изделия. ВТО готового изделия.	6		
			4 семестр:			138	

5 семестр

		ПМ. 01 Пошив швейных изделий по индивидуальным заказам	168			
		Тема 4.5. Изготовление юбки на подкладке.	65	Проверка деталей кроя. Перенос конструктивных линий. Подготовка изделия к 1-й примерке.	6	
			66	Проведение примерки. Уточнение срезов после примерки. Обработка вытачек на переднем полотнище юбки. ВТО вытачек.	6	
			67	Обработка заднего полотнища юбки, вытачек, среднего шва. ВТО. Обработка плечицы. ВТО	6	
			68	Раскрой подкладки. Обработка боковых швов. ВТО. Обработка среднего шва и низа подкладки. ВТО.	6	

			Обработка застёжки на тесьму «молния».	6	
			Обработка пояса юбки. ВТО.	6	
			Обработка верхнего среза юбки поясом.	6	
			Обработка низа юбки. Окончательная отделка изделия. ВТО готового изделия	6	
			Проверка деталей кроя. Перенос конструктивных линий. Дублирование деталей.	6	
			Подготовка изделия к 1-й примерке. Проведение примерки.	6	
			Уточнение срезов после примерки. Раскрой подкладки. Обработка спинки. ВТО	6	
			Обработка полочек. ВТО полочек.	6	
			Обработка мелких деталей. ВТО.	6	
			Обработка карманов. Соединение боковых швов. ВТО	6	
			Обработка бортов. Обработка низа изделия. ВТО.	6	
			Соединение плечевых швов. Обработка воротника. ВТО.	6	
			Соединение воротника с горловиной. ВТО.	6	
			Обработка рукавов. Подготовка изделия ко 2-ой примерке. Обработка подкладки. ВТО.	6	
			Втачивание рукавов. Обработка пройм.	6	
			ВТО изделия перед соединением с подкладкой.	6	
			Соединение изделия с подкладкой. Прокладывание отделочной строчки.	6	

			86	Окончательная отделка изделия. ВТО готового изделия.	6	
	Тема 4.6 Изготовление женских брюк.		87	Проверка деталей кроя. Перенос конструктивных линий.	6	
			88	Заготовка пояса. Подготовка и проведение примерки брюк.	6	
			89	Исправление дефектов после примерки. Обработка карманов со скосом.	6	
			90	Обработка боковых и шаговых швов. ВТО швов. Обработка среднего шва.	6	
			91	Обработка застёжки «гульфик». Обработка верхнего среза брюк притачным поясом. ВТО.	6	
			92	Обработка низа брюк. Окончательная отделка брюк. ВТО готового изделия.	6	
	5 семестр:				168	
6 семестр						
	ПМ. 01 Пошив швейных изделий по индивидуальным заказам	132				
	Тема 4.7. Изготовление мужских брюк.	54	93	Проверка деталей кроя. Перенос конструктивных линий. ВТО деталей брюк. Соединение передних частей брюк с подкладкой.	6	
			94	Обработка карманов на передних частях брюк. ВТО карманов.	6	

			110	Втачивание рукавов. Обработка пройм.	6	
			111	Обработка подкладки. ВТО изделия перед соединением с подкладкой.	6	
			112	Соединение изделия с подкладкой.	6	
			113	Прокладывание отделочных строчек. Окончательная отделка изделия. ВТО готового изделия.	6	
			114	Дифференцированный зачёт.	6	
			6 семестр:		132	
			Всего:		684	