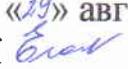



**Государственное бюджетное профессиональное образовательное
учреждение Республики Крым
«Симферопольский колледж сферы обслуживания и дизайна»**

РАССМОТРЕНО
на заседании цикловой комиссии по
профессии «Продавец, контролер-
кассир»
Протокол № от «19» августа 2022г.
Председатель ЦК  Т.Г.Егорова

Утверждаю
Заместитель директора по УПР
ГБПОУ РК «Симферопольский
колледж сферы обслуживания и
дизайна»
 Р.И.Чуприна
« 19 » августа 2022г.

**Календарно-тематический план
на 2024/2025 учебный год**


по учебной практике

профессионального модуля ПМ. 03 Работа на контрольно - кассовой технике и расчеты с покупателями составлен на основании рабочей программы профессионального модуля, утвержденной директором ГБПОУ РК «Симферопольский колледж сферы обслуживания и дизайна»

Профессия: 38.01.02 Продавец, контролер-кассир.
Группа: 831, 832

Курс	№ семестра	Номер ПМ	Объем времени, отведенный на освоение ПМ, час.		Форма контроля
			Учебная практика	Производственная практика	
3	5	ПМ 03	72		Текущий контроль
	6	ПМ 03	144		Дифференцированный зачет
Всего		ПМ 03	216		

Мастер производственного обучения  Е.И.Алексеевко.

Мастер производственного обучения  С.П.Варицкая.

2. Содержание календарно-тематического плана

№ раздела	Наименование разделов ПМ, тем практики	Объем времени на освоение ПМ		№ занятия	Наименование темы занятия (видов работ)	Кол-во час. на занятия	Дата проведения занятия	
		ПМ	Всего часов				План	Факт.
5 СЕМЕСТР								
Учебная практика								
1.	Тема 03.01: Соблюдение правил эксплуатации контрольно-кассовой техники и выполнение расчетных операций с покупателями.	18		1	Охрана труда и техника безопасности при работе на контрольно-кассовой технике.	6		
				2	Ознакомление со структурой и содержанием основных нормативных документов , регламентирующих применение контрольно - кассовой технике ККТ			
				3	Преимущество расчетов с помощью ККТ. Регистрация контрольно-кассовой техники. Техническое обслуживание и ремонт ККТ. Квалификационная характеристика контролера-кассира.	6		
2	Тема 03.02. Устройство контрольно-кассовой техники и правила ее эксплуатации.	18		4	Ознакомление с типовыми правилами эксплуатации ККТ. Ознакомление с ассортиментом, ценами реализуемых товаров.	6		

			5	Наличие разменной монеты и кассовой ленты, размещение на рабочем месте необходимого инвентаря. Патер кассира. Порядок расчета с покупателями.			
			6	Подготовка рабочего места контролера- кассира Изучение основных узлов. Подготовка контрольно- кассовой технике к работе.		6	
3	Тема 03.02.01. Работа на контрольно- кассовой машине «Меркурий-115»	18	7	Подготовка контрольно- кассовой техники к работе. Освоение навыков работы кассира в течении смены.		6	
			8	Освоение операций заключительного периода работы на контрольно- кассовой технике.			
			9	Выявление и устранение простейших неисправностей, допущенных при эксплуатации контрольно- кассовой технике. Отработка навыков безопасной работы при эксплуатации контрольно - кассовой машины		6	
4	Тема 03.02.02 Работа на контрольно- кассовой машине «Меркурий-130»	18	10	Подготовка контрольно - кассовой технике к работе. Освоение навыков работы кассира в течение смены.		6	
			11	Освоение операций заключительного периода работы на контрольно - кассовой технике.		6	
			12	Выявление и устранение простейших неисправностей, допущенных при эксплуатации контрольно - кассовой технике.		6	
6 семестр							
5	Тема 03.02.03. Работа на контрольно - кассовой технике	30	13	Отработка навыков безопасной работы при эксплуатации контрольно- кассовой технике.			

	«Меркурий-180»						
6	Тема 03.02.04. Ознакомление с работой кассового терминала	30	14	Подготовка контрольно - кассовой техники к работе. Освоение навыков работы кассира в течении смены.	6		
			15	Освоение операций заключительного периода работы на контрольно - кассовой техники			
			16	Выявление и устранение простейших неисправностей, допущенных при эксплуатации контрольно- кассовой технике.			
			17	Отработка навыков безопасной работы при эксплуатации контрольно- кассовой технике.			
			18	Изучение устройства, технических характеристик и принципов действия сканеров штрих- кодов и терминалов сбора данных			
			19	Устройство и принцип работы на POS-терминале. Решение ситуаций.			
			20	Работа кассира в начале дня. Порядок работы на кассовом терминале в течении смены.			

				21	Заключительные операции при работе на кассовом терминале, получение X и Z отчетов.	
				22	Чек и его реквизиты. Срок хранения контрольной ленты. Порядок возврата денег покупателю.	
7	Тема 03.03. Проверка платежеспособности государственных денежных знаков	12		23	Признаки платежеспособности денежных знаков. Работа кассира с банкнотами. Распознавания отличительных особенностей банкнот и монет Банка России	
				24	Устройства для проверки подлинности банкнот. Машины для подсчета количества купюр.	
8	Тема 03.04. Проверка качества и количества продаваемых товаров	18		25	Проверка качества продаваемых товаров: контроль за наличием качественной упаковки на товаре и наличием полной и правильной маркировки.	
				26	Проверка правильности цен на товаре .Приобретение навыков обслуживания покупателей.	
				27	Порядок расчета, вручение покупки. Продажа товаров по безналичному расчету.	

9	Тема 03.05. Оформление документов по кассовым операциям	36	28	Изучение требований, предъявляемых к ведению журнала кассира- операциониста. Определить результат работы кассира за смену.		
			29	Заполнить журнал кассира- операциониста. Решение ситуаций.		
			30	Порядок ведения кассовой книги. Оформление приходных и расходных кассовых ордеров.		
			31	Отработка навыков составления кассового отчёта. Решение ситуаций		
			32	Подготовка денежных средств к сдаче. Сдача наличных денежных средств в кассу торгового предприятия старшему кассиру.		
			33	Сдача наличных денежных средств в банк. Сдача наличных денежных средств в банк через инкассатора.		
34	Тема 03.06. Контроль за сохранностью товарно – материальных ценностей и денежных средств	12	34	Порядок составления товарного отчета.		

			35	Инвентаризация товарно – материальных ценностей Инвентаризация кассы.			
	6		36	Дифференцированный зачет.			
				Всего	216		