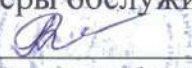


**Министерство образования, науки и молодежи Республики Крым
Государственное бюджетное профессиональное образовательное
учреждение
Республики Крым**

«Симферопольский колледж сферы обслуживания и дизайна»

РАССМОТРЕНО
на заседании педагогического совета
Протокол № 1 от «31»августа 2022г.

УТВЕРЖДАЮ
и.о. Директора ГБПОУ
«Симферопольский колледж
сферы обслуживания и дизайна»

Р.И. Чуприна
«19» сентября 2022г.



**Дополнительная общеразвивающая программа
дополнительного образования**

«Рукоделие»

Направленность: декоративно
-прикладное творчество
Срок реализации 1 год

Педагог дополнительного образования
Слепченко В.П.

г. Симферополь 2022г.

**Министерство образования, науки и молодежи Республики Крым
Государственное бюджетное профессиональное образовательное
учреждение**


Республики Крым

«Симферопольский колледж сферы обслуживания и дизайна»

РАССМОТРЕНО
на заседании педагогического совета
Протокол № 1 от «31»августа 2022г.

УТВЕРЖДАЮ
и.о. Директора ГБПОУ
«Симферопольский колледж
сферы обслуживания и дизайна»

Р.И. Чуприна
«19» сентября 2022г.



**Дополнительная общеразвивающая программа
дополнительного образования**

«Эстрадный танец»

Направленность: художественная
Срок реализации 1год

Педагог дополнительного образования
Горгуль И.А.

г. Симферополь 2022г.

**Министерство образования, науки и молодежи Республики Крым
Государственное бюджетное профессиональное образовательное
учреждение**

Республики Крым

«Симферопольский колледж сферы обслуживания и дизайна»

РАССМОТРЕНО

на заседании педагогического совета
Протокол № 1 от «31» августа 2022г.

УТВЕРЖДАЮ

и.о. Директора ГБПОУ

«Симферопольский колледж
сферы обслуживания и дизайна»

Р.И. Чуприна

«19» сентября 2022г.



**Дополнительная общеразвивающая программа
дополнительного образования**

«Ритмика»

Направленность: художественная
Срок реализации 1 год

Педагог дополнительного образования
Горгуль И.А.

г. Симферополь 2022г.

**Министерство образования, науки и молодежи Республики Крым
Государственное бюджетное профессиональное образовательное
учреждение**

Республики Крым

«Симферопольский колледж сферы обслуживания и дизайна»

РАССМОТРЕНО
на заседании педагогического совета
Протокол № 1 от «31»августа 2022г.

УТВЕРЖДАЮ
и.о. Директора ГБПОУ
«Симферопольский колледж
сферы обслуживания и дизайна»

Р.И. Чуприна
«19» сентября 2022г.



**Дополнительная общеразвивающая программа
дополнительного образования**

«Художественная хореография»

Направленность: художественная
Срок реализации 1 год

Педагог дополнительного образования
Белялова Э.Н.

г. Симферополь 2022г.

**Министерство образования, науки и молодежи Республики Крым
Государственное бюджетное профессиональное образовательное
учреждение**

Республики Крым

«Симферопольский колледж сферы обслуживания и дизайна»

РАССМОТРЕНО

на заседании педагогического совета
Протокол № 1 от «31» августа 2022г.

УТВЕРЖДАЮ

и.о. Директора ГБПОУ

«Симферопольский колледж
сферы обслуживания и дизайна»

 Р.И. Чуприна

«19» сентября 2022г.



**Дополнительная общеразвивающая программа
дополнительного образования**

«Эстрадный вокал»

Направленность: художественная
Срок реализации 1 год

Педагог дополнительного образования
Аметова А.А.

г. Симферополь 2022г.

**Министерство образования, науки и молодежи Республики Крым
Государственное бюджетное профессиональное образовательное
учреждение**

Республики Крым

«Симферопольский колледж сферы обслуживания и дизайна»

РАССМОТРЕНО

на заседании педагогического совета
Протокол № 1 от «31»августа 2022г.

УТВЕРЖДАЮ

и.о. Директора ГБПОУ
«Симферопольский колледж
сферы обслуживания и дизайна»
Р.И. Чуприна
«19» сентября 2022г.



**Дополнительная общеразвивающая программа
дополнительного образования**

«Художественное чтение»

Направленность: художественная
Срок реализации 1год

Педагог дополнительного образования
Лебедева И.Ю.

г. Симферополь 2022г.

**Министерство образования, науки и молодежи Республики Крым
Государственное бюджетное профессиональное образовательное
учреждение**


Республики Крым

«Симферопольский колледж сферы обслуживания и дизайна»

РАССМОТРЕНО

на заседании педагогического совета
Протокол № 1 от «31»августа 2022г.

УТВЕРЖДАЮ

и.о. Директора ГБПОУ
«Симферопольский колледж
сферы обслуживания и дизайна»

Р.И. Чуприна
«19» сентября 2022г.



**Дополнительная общеразвивающая программа
дополнительного образования**

«Атлетическая гимнастика»

Направленность: спортивная
Срок реализации 1 год

Педагог дополнительного образования
Соломонян Л.А..

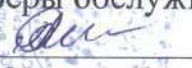
г. Симферополь 2022г.

**Министерство образования, науки и молодежи Республики Крым
Государственное бюджетное профессиональное образовательное
учреждение**

Республики Крым

«Симферопольский колледж сферы обслуживания и дизайна»

РАССМОТРЕНО
на заседании педагогического совета
Протокол № 1 от «31»августа 2022г.

УТВЕРЖДАЮ
и.о. Директора ГБПОУ
«Симферопольский колледж
сферы обслуживания и дизайна»
 Р.И. Чуприна
«19» сентября 2022г.



**Дополнительная общеразвивающая программа
дополнительного образования**

«Исследователь»

Направленность: туристико-
краеведческая
Срок реализации 1 год

Педагог дополнительного образования
Соломонян Л.А.

г. Симферополь 2022г.

Содержание

1. Пояснительная записка.....	1.
2. Цели и задачи.....	2
3. Направленность программы.....	3
4. Формы и методы обучения.....	3
5. Ожидаемые результаты.....	4
6. Материально – техническое обеспечение.....	4
7. Учебно – методический план кружка «Рукоделие».....	5
8. Календарно – тематический план кружка «Рукоделие».....	6-7
9. Содержание программы кружка «Рукоделие».....	8-10
10. Список использованной литературы.....	11

1. Пояснительная записка

Согласно Федеральному закону Российской Федерации от 29 декабря 2012г. № 273 - №ФЗ « Об образовании в Российской Федерации», дополнительное образование направлено на формирование и развитие творческих способностей детей и взрослых; удовлетворение их индивидуальных потребностей в интеллектуальном, нравственном и физическом совершенствовании, формирование культуры здорового и безопасного образа жизни, укрепление здоровья, а также на организацию их свободного времени. Нормативно-правовой основой формирования внеаудиторной воспитательной деятельности являются следующие нормативные документы: - Конституция Российской Федерации (ст.43); - Федеральный закон РФ « Об образовании в Российской Федерации» от 29 декабря 2012 г. 273- ФЗ; - Приказ Министерства образования и науки РФ от 29 августа 2013 г. № 1008 « Об утверждении Порядка организации и осуществления образовательной деятельности по дополнительным общеобразовательным программам; - Приказ Минобрнауки России от 09.11.2015 № 1309 (ред. От 18.08. 2016г. «Об утверждении Порядка обеспечения условий доступности для инвалидов объектов и предоставляемых услуг в сфере образования. А также оказания им при этом необходимой помощи); - Концепция развития дополнительного образования детей, утвержденная распоряжением Правительства РФ от 04.09.2014 № 1726 – р;

Актуальностью программы кружка «Рукоделие» является то, что обучающиеся реально участвуют в различных видах деятельности: получение новых теоретических знаний, практические работы. Занятия кружковой работы дают большие возможности для воспитания и развития личности обучающихся, так как в процессе занятий развивается внимание, сообразительность, фантазия, творчество; происходит интеграция одних видов деятельности с другими, что позволяет корректировать и развивать у обучающихся восприятие, мышление, а также, что немало важно, коммуникативные навыки и снятие психофизического напряжения.

2.Цели программы:

Приобщение обучающихся к искусству портновского мастерства, содействие развитию творческой активности и творческого потенциала кружковцев.

Формирование социально значимых знаний, умений и навыков, способствующих успешной адаптации обучающихся в жизни.

Задачи программы:

- способствовать привитию навыков, выполнять виды рукоделия с текстильными и поделочными материалами;
- развивать познавательный интерес, техническое мышление, интеллектуальные, творческие и организаторские способности ;
- воспитывать умения доводить начатое дело до конца, быть ответственным за результаты своей деятельности;
- развивать художественный вкус обучающихся;
- способствовать формированию у обучающихся умений и навыков по изготовлению несложных изделий на швейной машинке и украшать их;
- привитие навыков по санитарно-гигиеническим требованиям.

3. Направленность программы:

Данная программа разработана для проведения кружка «Рукоделие», содержание программы рассчитано на 180 часов, сроком 1 год (2 семестра). Для реализации программы отводится четыре дня в неделю: три дня по 3 часа.

Программа Кружка «Рукоделие» предусматривает работу по следующим направлениям: вышивка, лоскутная техника, пошив мягкой игрушки, выполнение поделок с элементами декора, плетение бисера.

Основной целью занятия в кружке является совершенствование кругозора, Развитие мышления, интереса к предмету, Формированию творческих способностей к самообразованию и самостоятельной поисковой деятельности, изобретательству и рационализации.

В кружке участвуют обучающиеся 15 – 18 лет. Формы и методы ориентированы на их индивидуальные и возрастные особенности. Занятия кружка связаны с использованием электрических приборов. Это обязывает педагога особое внимание обращать на правила безопасности труда обучающихся. При изложении материала педагог использует различные приемы – рассказ, объяснение, показ приемов. Занятия в кружке позволят развивать творческие способности, самостоятельность, проявлять индивидуальность, фантазию и получать результат своего труда. Программа включает в себя теоретическую и практическую часть. Кружковцы участвуя в общеколледжных мероприятиях, организуют тематические выставки.

Теоретическая часть программы включает в себя учебные занятия, экскурсии, выставки, демонстрацию наглядных пособий, проведение техники безопасности при работе с электрическими приборами. Знакомство с такими предметами как утюг, швейная машинка, их функции и эксплуатация.

Практическая часть программы представлена в виде практического закрепления, выполнения домашнего задания, изготовления поделок.

4. Формы и методы обучения:

-Теоретические занятия

-Практические работы

-Групповая работа

-Творческие задания

-Индивидуальная работа

-Экскурсии.

5. Ожидаемые результаты:

В результате изучения программы обучающийся должен знать:

- Смысл технологических понятий: текстильные материалы, поделочные материалы, рукоделие, раскрой, подбор материала для поделок.
- Виды и свойства тканей.
- Виды традиционных народных промыслов.

В результате изучения программы обучающийся должен уметь:

- Выбирать виды тканей, нитей, инструментов и приспособлений для определенных целей.
- Выполнять виды рукоделия с текстильными материалами: вышивка, лоскутная техника, пошив мягкой игрушки...
- Выполнять раскрой.
- Проводить влажно-тепловую обработку.
- Соблюдать правила безопасного труда и санитарно – гигиенических норм.

6. Материально – техническое обеспечение: ноутбук «ASUS», методические пособия, книги, инструменты (иглы, ножницы, сантиметровая лента) и приспособления (булавки, игольница, мыло, лекало, пяльцы, крючки, спицы...), оборудование (утюг, стол стул...), материалы: нитки, ленты(разного цвета и разной ширины), нитки, бусы, бисер, пуговицы, кружево, конва, бумага, фетр, фоамиран...

7. Учебно-тематический план кружка «Рукоделие»

№ п/п	Основные темы занятий	Количество часов		
		Всего	Теория	Практика
1.	Вводное занятие. Организационное занятие. Знакомство с членами кружка. Обсуждение и составление плана работы кружка.	3	3	-
1.1	Раздел 1. Вышивка – это то, чем можно украсить быт, одежду. Выбор узора.	42	9	33
2.	Раздел 2. Лоскутная техника. Из истории лоскутного шитья.	36	9	27
3.	Раздел 3. Мягкая игрушка. Немного истории. Раскрой.	42	12	30
4.	Раздел 4. Декоративно-прикладное творчество. Знакомство с историей. Поделки с использованием декора.	54	12	42
5.	Раздел 5. Итоговое занятие. Выставка	3	3	-
	Итого:	180	48	132

8. Календарно-тематический план кружка «Рукоделие»

№ тем п/п	Наименование темы занятия	Общее кол-во часов	теория	практика
1	Тема 1. Вводное занятие. Организационное занятие. Знакомство с членами кружка. Обсуждение и составление плана работы кружка.	3	3	
	Раздел 1. Вышивка – это то, чем можно украсить быт, одежду.	42	9	33
1.1	Материалы и инструменты для вышивки			1.5
1.2	Перевод рисунка на ткань			1.5
1.3	Вышивка - простейшие швы			3
1.4	Вышивка - сложные швы			3
1.5	Декоративное оформление одежды			6
1.6	Узоры и швы, применяемые для оформления одежды. Составление композиции.			9
1.7	Выбор узора вышивки и перевод его на ткань. Подбор иглы и ниток.			3
1.8	Вышивание узора на одежде и ВТО			6
	Раздел 2. Лоскутная техника.	36	9	27
2.1	Лоскутная техника. Декоративные изделия.			1.5
2.2	Из истории лоскутного шитья. Подготовка к работе. Правила охраны труда и ТБ.			1.5
2.3	Шитье квадратов и прямоугольных треугольников			6
2.4	Сборка лоскутного полотна из квадратов и прямоугольных треугольников.			6
2.5	Разработка собственных узоров. Изготовление шаблонов.			3
2.6	Раскрой деталей.			3
2.7	Соединение деталей в изделие.			3
2.8	ВТО выполненного изделия.			3
	Раздел 3. Мягкая игрушка	42	9	33
3.1	Из истории мягкой игрушки			1.5
3.2	Материалы и инструменты.			1.5
3.3	Работа с выкройками			1.5
3.4	Применяемые швы			3
3.5	Изучение карты мягконабивной игрушки			1.5
3.6	Раскрой.			3
3.7	Сшивание деталей игрушки			3
3.8	Набивка. Утяжка.			3
3.9	Изготовление шнура. Пришивание фурнитуры.			3
3.10	Изготовление игрушки сова			6
3.11	Изготовление игрушки мишки			6
	Раздел 4. Декоративно-прикладное искусство	54	12	42
4.1	Познакомить обучающихся с историей развития декоративно-прикладного творчества			1.5
4.2	Общие понятия о прикладном искусстве			1.5
4.3	Изготовление броши из бисера лент и камней			6
4.4	Выполнение поделок с аппликацией			6
4.5	Выполнение снежинок из бисера			3

4.6	Изготовление поделок-украшений для домашнего обихода: прихватки, рукавицы, полотенца, фартука, сухарницы и т. д.			12
4.7	Вышивка лентами			3
4.8	Изготовление предметов домашнего обихода с использованием шелковых лент, тесьмы			9
	Тема 5. Итоговое занятие. Выставка	3		3
	Итого:	180	42	138

9. Содержание программы кружка «Рукоделие»

Тема 1. Вводное занятие. Организационное занятие. Знакомство с членами кружка. Обсуждение и составление плана работы кружка (3 часа)

Раздел 1. Вышивка – это то, чем можно украсить быт, одежду. (42час.)

Тема 1.1 Материалы и инструменты для вышивки.

Тема 1.2 Перевод рисунка на ткань.

Тема 1.3 Вышивка - простейшие швы.

Тема 1.4 Вышивка - сложные швы.

Тема 1.5 Декоративное оформление одежды.

Тема 1.6 Узоры и швы, применяемые для оформления одежды. Составление композиции.

Тема 1.7 Выбор узора вышивки и перевод его на ткань. Подбор иглы и ниток.

Тема 1.8 Вышивание узора на одежде и ВТО.

Раздел 2. Лоскутная техника. (36час.)

Тема 2.1 Лоскутная техника. Декоративные изделия.

Тема 2.2. Из истории лоскутного шитья. Подготовка к работе. Правила охраны труда и техника безопасности.

Тема 2.3 Шитье квадратов и прямоугольных треугольников.

Тема 2.4 Сборка лоскутного полотна из квадратов и прямоугольных треугольников.

Тема 2.5 Разработка собственных узоров. Изготовление шаблонов.

Тема 2.6 Раскрой деталей.

Тема 2.7 Соединение деталей в изделие.

Тема 2.8 ВТО выполненного изделия.

Раздел 3. Мягкая игрушка (42час.)

Тема 3.1 Из истории мягкой игрушки.

Тема 3.2 Материалы и инструменты.

Тема 3.3 Работа с выкройками.

Тема 3.4 Применяемые швы.

Тема 3.5 Изучение карты мягконабивной игрушки.

Тема 3.6 Раскрой.

Тема 3.7 Сшивание деталей игрушки.

Тема 3.8 Набивка. Утяжка.

Тема 3.9 Изготовление шнура. Пришивание фурнитуры.

Тема 3.10 Изготовление игрушки сова.

Тема 3.11 Изготовление игрушки мишки.

Раздел 4. Декоративно – прикладное искусство (54час.)

Тема 4.1 Познакомить обучающихся с историей развития декоративно-прикладного творчества.

Тема 4.2 Общие понятия о прикладном искусстве.

Тема 4.3 Изготовление броши из бисера лент и камней.

Тема 4.4 Выполнение поделок с аппликацией.

Тема 4.5 Выполнение снежинок из бисера.

Тема 4.6 Изготовление поделок-украшений для домашнего обихода: прихватки, рукавицы, полотенца, фартука, сахарницы и т.д.

Тема 4.7 Вышивка лентами.

Тема 4.8 Изготовление предметов домашнего обихода с использованием шелковых лент, тесьмы.

Раздел 5. Итоговое занятие. Выставка.(3час.)

10. Список использованной литературы

И.А.Агапова, М.А.Давыдова «Мягкая игрушка своими руками» г.Москва АЙРИСПРЕСС, 2014г.

Т.И.Ерёменко «Рукоделие» г.Москва ЛЕГПРОМБЫТИЗДАТ, 2019г.

Носырева Т.Г., Игрушки и украшения из бисера, АСТ, Астрель, М., 2004 г.

А.И. Андреева, Рукоделие, «БОЛЬШАЯ РОССИЙСКАЯ ЭНЦИКЛОПЕДИЯ», М., 1993 г.

И. Сотникова, Вышивка для начинающих и не только..., «ВЕЧЕ», М., 2000 г.

О.С. Молотобарова, «Учите детей вышивать», «ВЛАДОС», М., 2003 г.

Ануфриева М.Я., Искусство Бисероплетения, Культура и традиции, М., 1999 г.

Куликова Л. Г., Цветы из бисера: (букеты, панно, бутоньерки), Издательский Дом МСП, М., 1999 г.

«Сделай сам №2» Издательство «Знание».1992.

С. Попивщяя, Вышивка, «ОЛМА-ПРЕСС», М., 1999 г.

О.С. Ярмулавичене, Вязание крючком, ЛЕГПРОМБЫТИЗДАТ, 1986 г.

Т.Н. Баскова «Бисер» Уроки труда в начальной школе. Изд-во «Паритет» Санкт-Петербург. 2003год.